



¿CUÁNTO SE INVIRTIÓ EN GÉNERO EL 2016?

RANKING MUNICIPAL DE INVERSIÓN
EN IGUALDAD Y EQUIDAD DE GÉNERO
DEPARTAMENTO DE **TARIJA 2016**

**¿CUÁNTO SE INVIRTIÓ
EN GÉNERO EL 2016?** **RANKING MUNICIPAL
DE INVERSIÓN EN IGUALDAD
Y EQUIDAD DE GÉNERO
DEPARTAMENTO DE TARIJA 2016**

Centro de Promoción de la Mujer Gregoria Apaza
Plataforma de Justicia Fiscal desde las Mujeres
Asociación de Concejalas y Alcaldesas de Bolivia - ACOBOL

Agradecimiento: Al Ministerio de Economía y Finanzas por la información facilitada para la elaboración de este documento.

Elaboración: Equipo del Centro de Promoción de la Mujer Gregoria Apaza - CPMGA
Tania Sánchez Montaña, Gabriela Murillo
Edición: Glenda Cabero
Diseño: Martín Sanchez
Impresión: Creativa Producciones

Cualquier solicitud de autorización para reproducir total o parcialmente esta publicación debe dirigirse a:
Centro de Promoción de la Mujer Gregoria Apaza
Calle Eulert N° 280 esq. Av. Juan Pablo II, Zona 16 de julio
Tel/Fax +591 2 2846782 - +591 2 2 840244
Página web: www.gregorias.org.bo
Mail: gregorias@gregorias.org.bo
El Alto - Bolivia

Este documento se ha realizado con la ayuda financiera de la Unión Europea.
El contenido de este documento es responsabilidad exclusiva del Centro de Promoción de la Mujer Gregoria Apaza, parte de la Plataforma de Justicia Fiscal desde las Mujeres y en modo alguno debe considerarse que refleja la posición de la Unión Europea.

CONTENIDO

Presentación	2
1. Conceptos y herramientas para un análisis de Género en el Presupuesto Público	3
2. Análisis de Género del presupuesto de los Gobiernos Autónomos Municipales del departamento de Tarija	7
3. Ranking Municipal del departamento de Tarija	9
4. Composición de la Inversión en Igualdad y Equidad de Género según categorías de análisis	13
5. Programas y proyectos para la Igualdad y Equidad de Género	15
6. Conclusiones	16

PRESENTACIÓN

Desde hace más de quince años, el movimiento de mujeres se ha dado a la tarea de analizar el presupuesto público que se constituye en herramienta de distribución y superación de las brechas económicas, sociales y de género. Diferentes iniciativas han confluído en la necesidad de visibilizar la acción del Estado, en todos sus niveles, en relación a la promoción de la Igualdad y Equidad de Género, para contribuir a la orientación de mayores recursos a este fin y ejercer el control social desde las organizaciones impulsando la ejecución presupuestaria de los recursos, no sólo para promover la mayor Equidad e Igualdad de Género, sino también para garantizar el ejercicio pleno de los derechos humanos y de las mujeres.

Asimismo, en el proceso de aplicación del actual sistema de planificación aprobado por la Ley N° 777 – del Sistema de Planificación Integral del Estado (SPIE)–, se ha evidenciado que es necesario contar con información para fortalecer la implementación y el desarrollo de políticas públicas que se traduzcan en acciones específicas que cuenten con recursos adecuados para su concreción, de acuerdo con las competencias otorgadas a cada nivel del Estado según la normativa nacional. Del mismo modo, el acceso a la información pública de las asignaciones y ejecuciones presupuestarias es de prioridad para una participación ciudadana responsable y propositiva.

En este marco, el Centro de Promoción de la Mujer Gregoria Apaza (CPMGA), con el apoyo de la Unión Europea, en coordinación con la Asociación de Concejalas y Alcaldesas de Bolivia ambas parte de la Plataforma de Justicia Fiscal desde las Mujeres, retomando los avances del movimiento de mujeres para contribuir a la construcción de argumentación y análisis en torno a la asignación de recursos para promover la Igualdad y Equidad de Género en los niveles territoriales, pone a disposición el presente análisis de la inversión pública 2016 de los 11 municipios del departamento de Tarija, disponible en el Observatorio de Justicia Fiscal desde las Mujeres perteneciente a la Plataforma. Se espera que el mismo se constituya en una herramienta para la reflexión sobre la efectiva aplicación y asignación de recursos a políticas públicas favorables a la Igualdad y Equidad de Género y en un instrumento de incidencia y exigibilidad para orientar la inversión pública.

Es importante mencionar que los datos presentados en este documento han sido trabajados por el Centro de Promoción de Mujer Gregoria Apaza (CPMGA) a partir de la información proporcionada por el Ministerio de Economía y Finanzas Públicas a diciembre de 2016 para todos los municipios del departamento de Tarija.

Tania Sanchez Montaña
DIRECTORA EJECUTIVA
CENTRO DE PROMOCIÓN DE LA MUJER GREGORIA APAZA

Bernarda Sarué
DIRECTORA EJECUTIVA
ACOBOL

1. CONCEPTOS Y HERRAMIENTAS PARA UN ANÁLISIS DE GÉNERO EN EL PRESUPUESTO PÚBLICO

Los avances normativos en relación al ejercicio de los derechos humanos y de las mujeres en nuestro país, así como el marco competencial normado en la Ley Marco de Autonomías y Descentralización, conllevan a que las Entidades Territoriales Autónomas (ETAs) asuman e implementen planes, proyectos y programas estratégicos para mejorar la calidad de vida de sus habitantes, cerrar brechas sociales, de género y promover el desarrollo de sus territorios.

Las acciones y decisiones políticas que asume el gobierno, en sus diferentes niveles, traducidas en sus planes operativos y presupuestos, no son neutrales respecto a la Igualdad y Equidad de Género, puesto que los hombres y las mujeres ocupan roles y posiciones económicas y sociales distintas. De ahí la importancia de analizar el presupuesto público y evidenciar los esfuerzos, la contribución y los desafíos de las ETAs en la construcción de sociedades justas, equitativas y despatriarcalizadas¹.

A través de los Presupuestos Sensibles al Género, como herramienta de análisis, se puede identificar cómo se distribuyen los recursos públicos a partir de la asignación y ejecución presupuestaria, visibilizando el presupuesto programado y ejecutado para la Inversión en la Igualdad y Equidad de Género. Para este análisis, y desde la iniciativa del movimiento de mujeres, se han construido categorías e indicadores para ordenar la información del presupuesto referida a las políticas, los programas, los proyectos y las acciones institucionales, que nos permitan identificar y valorar las iniciativas que las instancias públicas desarrollan para este fin.

1 Entendemos por despatriarcalización, a transformar las relaciones personales, sociales, políticas, económicas y culturales de dominación y ejercicio de poder sobre las mujeres (*Guía de capacitación en planificación pública, política fiscal y presupuestos sensibles al género*. CPMGA, 2017).

CUADRO 1
INDICADORES Y CATEGORÍAS PARA LA PROMOCIÓN
DE LA INVERSIÓN EN IGUALDAD Y EQUIDAD DE GÉNERO

Indicador de Inversión en Igualdad y Equidad de Género (IIEG), hace referencia a las políticas y acciones que inciden de forma explícita o directa en la superación de ejes de subordinación. Se divide en 4 categorías, cada una con un indicador:

EJE DE SUBORDINACIÓN	CATEGORÍA	INDICADORES
Naturalización de la desigualdad	FOCALIZADA EN MUJERES: Nombra y agrupa la inversión en programas, proyectos y servicios dirigidos exclusivamente a mujeres, en todas las etapas de la vida, orientados a cerrar las brechas de desigualdad.	Inversión Focalizada en Mujeres (IFM)
División sexual del trabajo	CORRESPONSABILIDAD SOCIAL Y PÚBLICA EN EL CUIDADO DE LA FAMILIA Y LA REPRODUCCIÓN DE LA FUERZA DE TRABAJO: Nombra, agrupa y establece la inversión pública que promueve las condiciones para la reproducción de la vida, la redistribución del trabajo doméstico y el cuidado de la familia.	Inversión en la Corresponsabilidad Social y pública en el Cuidado de la Familia y la reproducción de la fuerza de trabajo (ICSCF)
Patrones culturales discriminatorios	CONSTRUCCIÓN DE CULTURA DE IGUALDAD Y DESPATRIARCALIZADORA: Nombra y agrupa la inversión que promueve cambios estructurales en el sistema patriarcal en la gestión pública y las relaciones sociales entre hombres y mujeres.	Inversión para la Construcción de Cultura de Igualdad y despatriarcalizadora (ICI)
Violencia en razón de género	ATENCIÓN, PREVENCIÓN Y PROTECCIÓN A MUJERES VÍCTIMAS DE VIOLENCIA EN RAZÓN DE GÉNERO: Se trata de la inversión pública orientada a la atención, prevención y protección de mujeres víctimas de violencia en razón de género.	Inversión en la atención, prevención y protección a mujeres víctimas de Violencia en Razón de Género (IVRG)

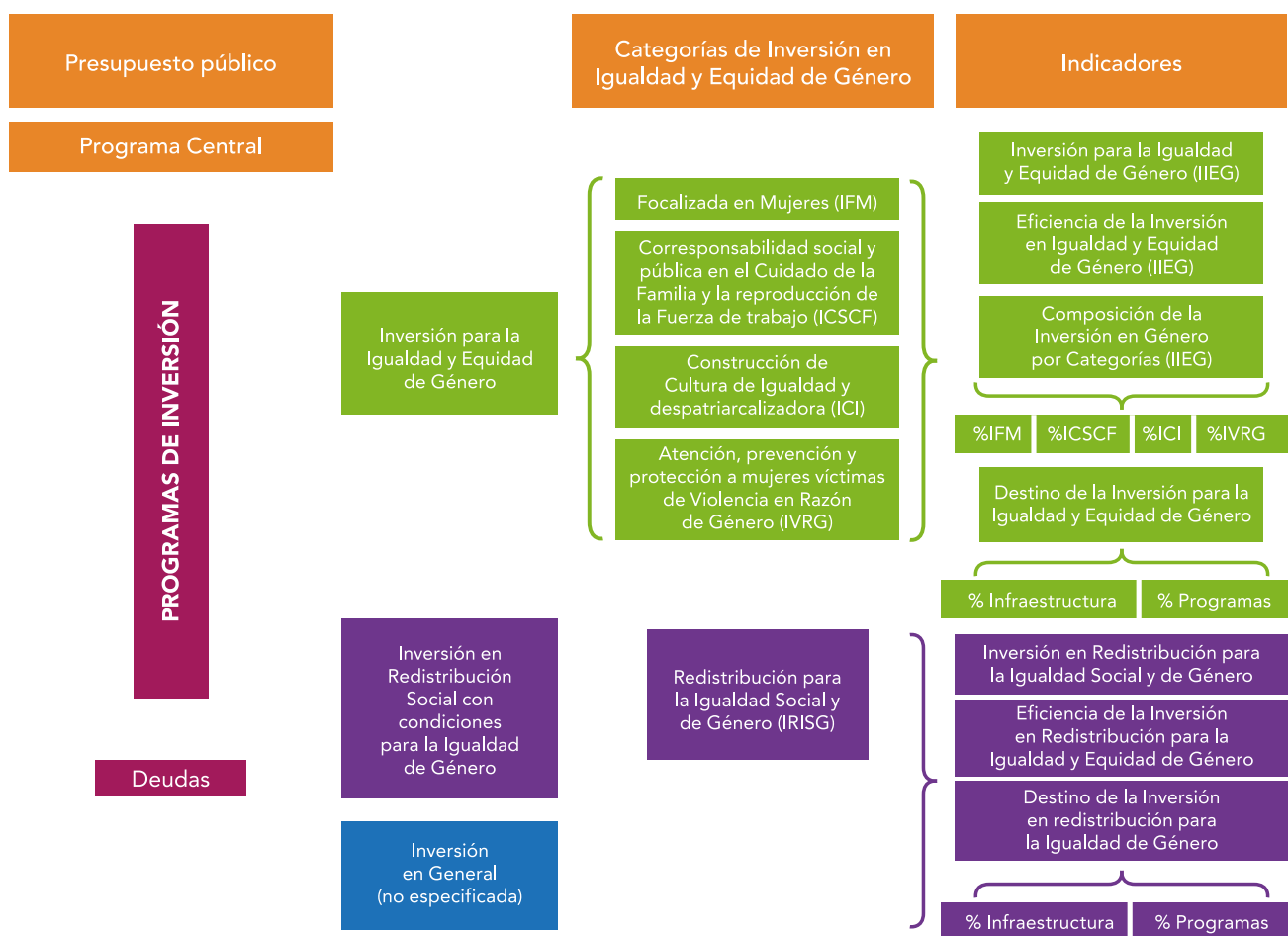
Indicador de Inversión en Redistribución para la Igualdad Social y de Género (IRISG), hace referencia a la inversión pública orientada a la redistribución de los recursos públicos para mejorar las condiciones de vida y el ejercicio de los derechos humanos de la población de escasos recursos, contribuyendo indirectamente a ampliar las oportunidades del ejercicio de los derechos de las mujeres. Si bien este tipo de inversión es favorable, no es suficiente para avanzar de manera sostenida hacia la igualdad de género, porque contribuye indirectamente al ejercicio de derechos².

² Los datos analizados en la presente publicación no toman en cuenta la inversión en este indicador.

Los datos presentados en este documento contabilizan el gasto de Inversión en Igualdad y Equidad de Género. Este análisis se realiza considerando la totalidad de los programas de inversión contenidos en la estructura programática de gastos de las entidades públicas. Esto significa que identificamos y medimos el gasto de Inversión en Igualdad y Equidad de Género en la totalidad del presupuesto de inversión de las entidades públicas, no sólo en los programas de gastos con denominación específica para “mujeres” o “violencia contra las mujeres”.

La unidad de medida de la Inversión en Igualdad y Equidad de Género es la moneda nacional y se expresa en porcentaje (%). Esta información está referida exclusivamente al presupuesto público de inversión y no así al presupuesto de gasto corriente, debido al volumen y a la importancia que tiene el presupuesto de inversión para la redistribución de la riqueza y la generación de oportunidades reales en la prestación de bienes y servicios orientados al ejercicio de los derechos humanos de las personas.

GRÁFICO 1
CATEGORÍAS E INDICADORES PARA LA PROMOCIÓN DE LA INVERSIÓN EN IGUALDAD Y EQUIDAD DE GÉNERO



Fuente: Elaborado por el Centro de Promoción de la Mujer Gregoria Apaza.

El porcentaje de Inversión en Igualdad y Equidad de Género (IIEG) se obtiene de la suma del gasto de inversión de la entidad en programas, proyectos y actividades de igualdad de género ejecutado (agrupados en las categorías expuestas en el Cuadro 1 y que se presentan en el Gráfico 1) sobre el gasto total de inversión ejecutado de la entidad, y se calcula utilizando la siguiente fórmula:

$$\text{IIEG} = \frac{\text{IFM} + \text{ICSCF} + \text{ICI} + \text{IVRG} * 100}{\text{Presupuesto total de inversión ejecutado - deudas}}$$

Los indicadores y las categorías que miden la inversión del presupuesto público para la promoción de la igualdad de género pueden aplicarse al presupuesto programado y al presupuesto ejecutado, para obtener el porcentaje (%) de asignación de recursos a este fin y también para medir la eficiencia de la ejecución de estos recursos frente a lo presupuestado por los Gobiernos Autónomos Municipales (GAM).

Indicador de Eficiencia de la Inversión en Igualdad y Equidad de género (EIIEG). Para el análisis de la eficiencia del gasto para la promoción de la Igualdad y Equidad de Género de los Gobiernos Autónomos Municipales del departamento de Tarija, se ha utilizado el Indicador de Eficiencia de la Inversión en Igualdad y Equidad de Género (EIIEG). Este indicador mide el nivel de eficiencia del gasto en Igualdad y Equidad de Género de la entidad. Su resultado se obtiene comparando el monto total ejecutado en Igualdad y Equidad de Género respecto al monto total programado en género. Para el cálculo se utiliza la siguiente fórmula:

$$\text{EIIEG} = \frac{\text{Total ejecutado en IIEG (IFM} + \text{ICSCF} + \text{ICI} + \text{IVRG)} * 100}{\text{Total de inversión programada en IIEG}}$$

2. ANÁLISIS DE GÉNERO DEL PRESUPUESTO DE LOS GOBIERNOS AUTÓNOMOS MUNICIPALES DEL DEPARTAMENTO DE TARIJA

El departamento de Tarija tiene 11 municipios agrupados, según la cantidad de habitantes, en las siguientes categorías:

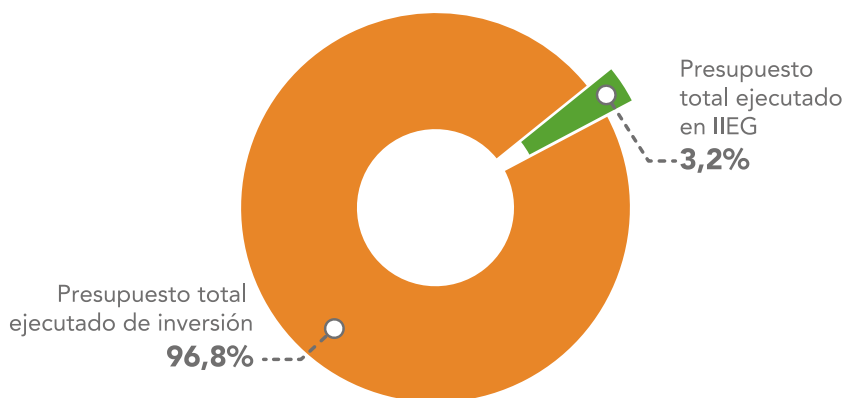
CUADRO 2
MUNICIPIOS DEL DEPARTAMENTO DE TARIJA POR CATEGORÍA DE POBLACIÓN

Categoría	Cantidad de habitantes	Nº de municipios
D	Más de 50.000	2
C	15.001 a 50.000	6
B	De 5.001 a 15.000	3
Total		11

Fuente: Elaborado por el Centro de Promoción de la Mujer Gregoria Apaza.

Los 11 Gobiernos Autónomos Municipales (GAM) del departamento de Tarija tuvieron una ejecución total de sus recursos de inversión de Bs. 1.151.985.253. De este monto, se ejecutaron Bs. 38.239.062 para promover la Igualdad y Equidad de Género, lo que significa el 3,31%% en relación a la inversión total.

GRÁFICO 2
INVERSIÓN EN IGUALDAD Y EQUIDAD DE GÉNERO (IIEG)
EN LOS MUNICIPIOS DE TARIJA, GESTIÓN 2016



Fuente: Elaborado por el Centro de Promoción de la Mujer Gregoria Apaza.

A nivel nacional, la inversión realizada por los 339 municipios para la promoción de la Igualdad y Equidad de Género fue de 3,23%, lo que significa que la inversión ejecutada en la promoción de la igualdad y equidad de género de los municipios de Tarija está en la media nacional.

2.1. FUENTES DE FINANCIAMIENTO DE LA INVERSIÓN EN IGUALDAD Y EQUIDAD DE GÉNERO

El presupuesto global de los gobiernos autónomos municipales del departamento de Tarija es financiado, al menos, por cinco fuentes de financiamiento: Coparticipación Tributaria, Impuesto Directo a los Hidrocarburos (IDH), Recursos Propios, Créditos y Donaciones y otros, de las cuales sólo cuatro contribuyen significativamente al financiamiento de la equidad e igualdad de género. Las fuentes de inversión como el Fondo Productivo Social (FPS) o del programa Bolivia Cambia, no aportan a la promoción de la igualdad y equidad de género.

CUADRO 3
FUENTES DE FINANCIAMIENTO DE LA INVERSIÓN PARA LA IGUALDAD Y EQUIDAD DE GÉNERO EN MUNICIPIOS DEL DEPARTAMENTO DE TARIJA, EJECUTADO 2016

Categoría de municipio	Fuentes de financiamiento presupuesto ejecutado					Totales
	Recursos Propios	IDH	Coparticipación tributaria	Créditos y donaciones	Otros ³	
B	0	3.007.422	1.129.151	10.000	0	4.146.573
C	10.899.046	3.314.068	5.991.863	60.900	0	20.265.877
D	4.450.672	4.859.722	4.516.218	0	0	13.826.612
Totales	10.036.113	11.181.212	11.637.232	70.900	0	38.239.062

Fuente: Elaborado por el Centro de Promoción de la Mujer Gregoria Apaza.

Cuando vemos la participación de las fuentes de financiamiento por categoría de municipio, el peso de cada una de las fuentes varía según la categoría. Así, tenemos que para municipios de categoría B el financiamiento para la Igualdad y Equidad de Género se concentra en sólo dos fuentes: Coparticipación Tributaria e IDH y, en algunos casos, Créditos y Donaciones, aunque en menor proporción. En cambio, en los municipios de categoría C y D son tres las fuentes principales de financiamiento: Coparticipación Tributaria, IDH y Recursos Propios.

3 Transferencias: Fondo Productivo Social (FPS), Programa BOLIVIA CAMBIA, etc.; Patentes: petroleras y forestales; Activos financieros.

3. RANKING MUNICIPAL DEL DEPARTAMENTO DE TARIJA

Con los resultados del análisis y la medición de la inversión pública en la promoción de la Igualdad y Equidad de Género de los municipios del departamento de Tarija, se ha construido un Ranking municipal que clasifica a los 11 municipios tarijeños en 5 rangos establecidos según al peso de la inversión ejecutada en Igualdad y Equidad de Género por los GAM del departamento en la gestión 2016, donde 5 es el valor más alto y 1 equivale al porcentaje más bajo (Cuadro 4).

CUADRO 4
RANGOS DE INVERSIÓN EN IIEG

Valor	Rangos % de inversión IIEG	Calificación
5	>= 10,00	Muy Buena
4	5,00 – 9,99	Buena
3	3,00 – 4,99	Aceptable
2	1,00 – 2,99	Delicada
1	0,00 – 0,99	Crítica

Fuente: Elaborado por el Centro de Promoción de la Mujer Gregoria Apaza.

En el Cuadro 5 y Mapa 1, se presenta el ranking municipal de inversión en Igualdad y Equidad de Género de los municipios del departamento de Tarija en la gestión 2016.

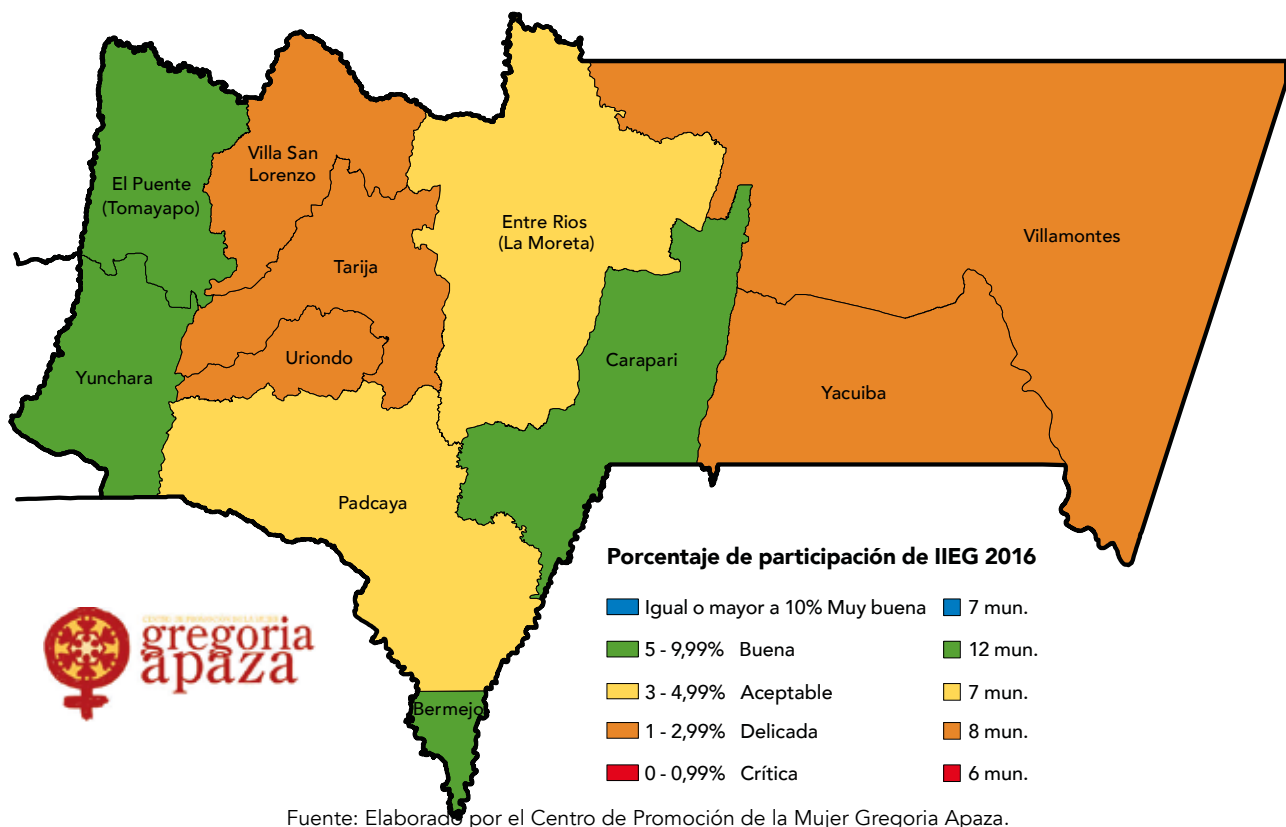
CUADRO 5
RANKING MUNICIPAL DE INVERSIÓN EN IGUALDAD Y EQUIDAD DE GÉNERO, DEL DEPARTAMENTO DE TARIJA, 2016

N°	Municipio	Presupuesto de inversión total menos deudas		Presupuesto de inversión en Igualdad y Equidad de Género			% de ejecución respecto al total del presupuesto	Categoría
		Programado	Ejecutado	Programado	Ejecutado	% de ejecución		
1	Caraparí	133.139.289	78.663.782	9.607.505	7.158.366	74,51%	9,10%	C
2	El Puente	42.475.689	27.490.745	2.434.168	2.396.402	98,45%	8,72%	B
3	Bermejo	119.291.986	67.447.121	5.979.859	5.670.095	94,82%	8,41%	C
4	Yunchará	23.019.313	14.300.988	938.016	893.792	95,29%	6,25%	B
5	Entre Ríos	80.970.448	48.047.965	2.326.867	2.012.886	86,51%	4,19%	C
6	Padcaya	82.450.060	41.384.475	1.338.545	1.269.083	94,81%	3,07%	C

7	Uriondo (Concepción)	56.647.807	28.742.488	1.524.671	856.379	56,17%	2,98%	B
8	Villamontes	180.085.648	134.723.715	3.923.065	3.454.114	88,05%	2,56%	C
9	Tarija	771.005.792	416.414.528	15.927.135	10.273.058	64,50%	2,47%	D
10	Yacuiba	303.265.659	242.486.321	3.880.922	3.553.554	91,56%	1,47%	D
11	San Lorenzo	97.700.226	52.283.124	1.142.752	701.333	61,37%	1,34%	C
TOTAL		1.890.051.917	1.151.985.252	49.023.505	38.239.062	78%	3,31%	

Fuente: Elaborado por el Centro de Promoción de la Mujer Gregoria Apaza.

MAPA 1 RANKING MUNICIPAL DE INVERSIÓN EN IGUALDAD Y EQUIDAD DE GÉNERO DEL DEPARTAMENTO DE TARIJA



Del Ranking municipal del departamento de Tarija, podemos inferir:

- Ningún municipio del departamento de Tarija, se encuentra en el quinto rango, es decir que todos los municipios del departamento tuvieron una ejecución menor al 10% para la promoción de la equidad e igualdad de género en relación a su presupuesto total de inversión ejecutada.
- Los dos municipios de categoría D (Tarija y Yacuiba), es decir con más habitantes, tienen una ejecución menor al 3%, es decir, por debajo de la media nacional.
- Todos los municipios del departamento ejecutaron más del 1% de su presupuesto de inversión ejecutada, para la promoción de la igualdad y equidad de género.

Durante la gestión 2016, en comparación con la gestión 2015, se puede observar que 4 municipios bajaron el presupuesto ejecutado para la promoción de la Igualdad y Equidad de Género, mientras que 3 municipios aumentaron el presupuesto ejecutado para este mismo fin. A diferencia de la gestión 2015, en la gestión 2016 ningún municipio está en la quinta categoría.

CUADRO 6
COMPARACIÓN DEL RANGO DE INVERSIÓN, GESTIONES 2015 Y 2016

	Municipios por Rango, 2015	Municipios por Rango, 2016	Subieron de rango	Se mantuvieron	Bajaron de rango
Muy Buena	1	0	0	0	0
Buena	4	4	2	0	1
Aceptable	4	2	0	1	1
Delicada	3	5	1	1	2
Crítica	1	0	0	2	0
Total	11	11	3	4	4

Fuente: Elaborado por el Centro de Promoción de la Mujer Gregoria Apaza.

Como se observa en el Cuadro 7, respecto al indicador de eficiencia, los municipios del departamento de Tarija alcanzaron el 78% de ejecución para la promoción de la Igualdad y Equidad de Género, superando el porcentaje de ejecución del presupuesto total de inversión que sólo alcanza al 60,95%.

CUADRO 7

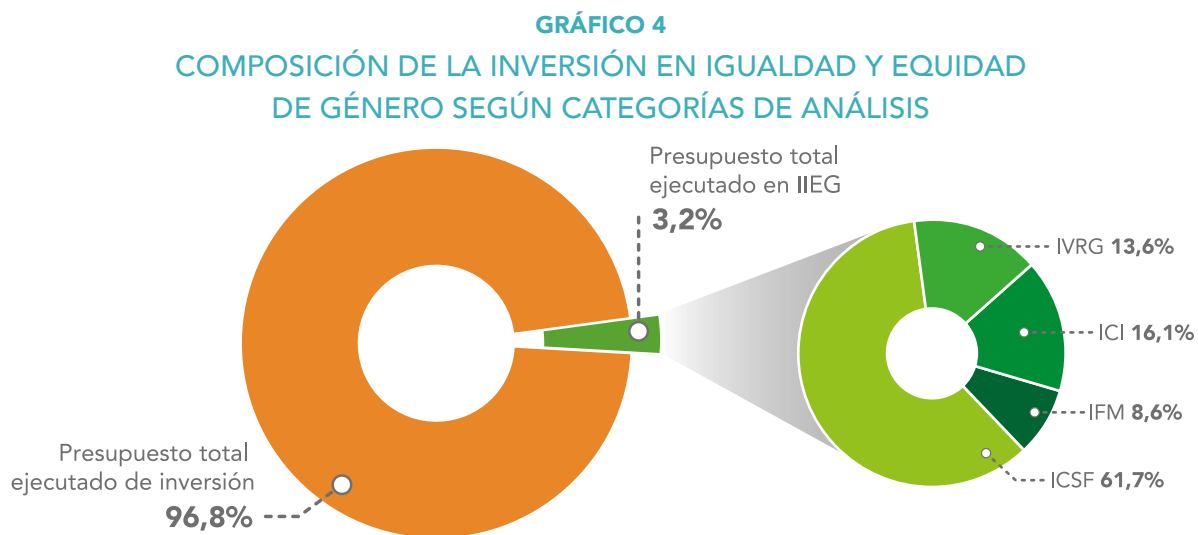
INDICADOR DE EFICIENCIA DE LA INVERSIÓN PARA LA IGUALDAD Y EQUIDAD DE GÉNERO DE LOS MUNICIPIOS DEL DEPARTAMENTO DE TARIJA

Presupuesto total de inversión programado (menos deudas)	1.890.051.917	% de ejecución 60,95%
Presupuesto total de inversión ejecutado (menos deudas)	1.151.985.252	
Presupuesto total de inversión programado en IIEG	49.023.505	% de ejecución 78%
Presupuesto total de inversión ejecutado en IIEG	38.239.062	

Fuente: Elaborado por el Centro de Promoción de la Mujer Gregoria Apaza.

4. COMPOSICIÓN DE LA INVERSIÓN EN IGUALDAD Y EQUIDAD DE GÉNERO SEGÚN CATEGORÍAS DE ANÁLISIS

La composición de la Inversión en Igualdad y Equidad de Género a nivel municipal en el departamento de Tarija, según las categorías planteadas por el indicador de inversión en Igualdad y Equidad de Género, es el siguiente:



Fuente: Elaborado por el Centro de Promoción de la Mujer Gregoria Apaza.

CUADRO 8
COMPOSICIÓN DE LA INVERSIÓN EN EQUIDAD E IGUALDAD DE GÉNERO SEGÚN CATEGORÍAS DE ANÁLISIS

Categoría	Monto ejecutado	Porcentaje respecto a la inversión para la promoción de la igualdad y equidad de género (4,3%)	Porcentaje respecto al total del presupuesto de inversión
Inversión Focalizada en Mujeres (IFM)	3.305.248	8,6%	0,29%
Inversión en la Corresponsabilidad Social y pública en el Cuidado de la Familia y la reproducción de la fuerza de trabajo (ICSCF)	23.609.174	61,7%	2,05%
Inversión para la Construcción de Cultura de Igualdad y despatriarcalizadora (ICI)	6.137.672	16,1%	0,53%
Inversión para la atención, prevención y protección a mujeres víctimas de Violencia en Razón de Género (IVRG)	5.186.968	13,6%	0,45%
TOTAL	38.239.062	100%	3,2%

Fuente: Elaborado por el Centro de Promoción de la Mujer Gregoria Apaza.

En el Gráfico 4 y el Cuadro 8, podemos observar la composición del presupuesto destinado a la promoción de la Igualdad y Equidad de Género de los 11 municipios del departamento de Tarija, es decir, la composición del 3,31% de la inversión destinada a ese fin. Así, las acciones para promover la igualdad y equidad de género en los municipios de Tarija se concentran en la categoría de corresponsabilidad del cuidado de la familia, acciones que tienen que ver, en un gran porcentaje, con la construcción de Centros Infantiles o Centros para el/la adulto/a mayor.

De las cuatro categorías que agrupan la inversión para la promoción de la Igualdad y Equidad de Género, en lo que menos se invierte es en acciones positivas que generen condiciones para el ejercicio pleno de los derechos de las mujeres en todas las etapas de su vida, acciones que están agrupadas en la categoría de Inversión Focalizada en Mujeres y alcanza el 0,29% del presupuesto total de inversión ejecutado.

A pesar de los altos índices de violencia contra la mujer en el departamento de Tarija y la existencia de un porcentaje de asignación obligatorio normado por ley para la lucha contra la violencia (Ley N° 348 para garantizar a las mujeres una vida libre de violencia), la inversión ejecutada para este fin alcanza sólo al 0,45%, en relación a la inversión total ejecutada.

De acuerdo a los decretos supremos⁴ reglamentarios de la Ley 348, los municipios deben programar recursos de IDH en seguridad ciudadana para financiar acciones de prevención, atención y protección a mujeres víctimas de violencia.

Para la programación presupuestaria de la gestión 2016, en cumplimiento a la normativa, se debieron asignar recursos para la lucha contra la violencia tomando en cuenta dos criterios: asignar el 10% del total de recursos de IDH en seguridad ciudadana para infraestructura, equipamiento, mantenimiento y atención de los Servicios Legales Integrales Municipales⁵; reasignar los recursos destinados al cumplimiento de la Ley 348 que no fueron utilizados en la gestión 2015 para la gestión 2016⁶. Tomando en cuenta estos dos criterios y según la asignación presupuestaria, encontramos que:

- 3 municipios del departamento de Tarija asignaron más recursos de los establecidos por norma para la lucha contra la violencia, de la fuente de IDH.
- 8 municipios del departamento de Tarija asignaron menos recursos de los establecidos en la normativa para la lucha contra la violencia de los recursos de IDH.

4 Decretos Supremos 2145 y 2610.

5 Decreto Supremo 2145, Art. 13.

6 Decreto Supremo 2610, Disposición final 2.

5. PROGRAMAS Y PROYECTOS PARA LA IGUALDAD Y EQUIDAD DE GÉNERO

En el Cuadro 9, se presenta un listado de acciones realizadas por los gobiernos autónomos municipales del departamento de Tarija, clasificadas por las cuatro categorías de análisis del indicador de Igualdad y Equidad de Género. Este listado intenta rescatar acciones relevantes que realizan los GAM que van más allá de la inversión en infraestructura, quedando como desafío la medición del impacto real en la vida de las mujeres.

CUADRO 9

LISTADO DE PROGRAMAS Y PROYECTOS RELEVANTES PARA LA IGUALDAD Y EQUIDAD DE GÉNERO EJECUTADOS POR LOS MUNICIPIOS DEL DEPARTAMENTO DE TARIJA

Categoría de Inversión para la promoción de la Igualdad y Equidad de Género (IIEG)	Programas, proyectos, acciones referenciales
Categoría de Inversión Focalizada en mujeres (IFM)	<ul style="list-style-type: none"> • Campaña de cáncer cérvico uterino. • Apoyo Productivo a Club de Madres. • Fortalecimiento a la Central de Mujeres. • Programa de Papanicolau. • Apoyo a emprendimiento de mujeres artesanas.
Categoría de Inversión de Corresponsabilidad Social y Pública en el Cuidado de la Familia y la reproducción de la Fuerza de Trabajo (ICSCF)	<ul style="list-style-type: none"> • Funcionamiento comedor de ancianos. • Transporte escolar para niños con discapacidad. • Apoyo integral al adulto mayor.
Categoría de Inversión para la Construcción de Cultura de Igualdad y Despatriarcalizadora (ICI)	<ul style="list-style-type: none"> • Programa para el desarrollo de la equidad de género. • Capacitación y promoción de género.
Categoría de Inversión para la Atención, Prevención y Protección a Mujeres víctimas de Violencia en Razón de Género (IVRG)	<ul style="list-style-type: none"> • Protección y defensa socio jurídica a víctimas de abuso sexual. • Apoyo al programa de la Fuerza Especial de Lucha Contra la Violencia – FELCV.

Fuente: Elaborado por el Centro de Promoción de la Mujer Gregoria Apaza.

6. CONCLUSIONES

- En los municipios del departamento de Tarija se evidencia una concentración de la inversión para la promoción de la Igualdad y Equidad de Género en programas de corresponsabilidad del cuidado de la vida. Si bien la inversión en esta categoría contribuye a liberar el tiempo de las mujeres, es necesario medir el impacto real que tiene en sus vidas.
- El presupuesto de inversión ejecutado para la promoción de la Igualdad y Equidad de Género, en la gestión 2016, puede deberse a la voluntad política por disminuir las desigualdades de género de las autoridades del nivel ejecutivo y legislativo y por la presencia de mujeres en los concejos municipales⁷. También debido a la incidencia y vigilancia permanente del movimiento de mujeres y/o la visibilidad de la importancia de acciones para este fin, en el desarrollo de los territorios locales.
- En el departamento de Tarija, a pesar de existir un porcentaje obligatorio para la lucha contra la violencia, normado por ley, y de los altos índices de violencia, el presupuesto ejecutado para este fin sólo alcanza al 0,45%, en relación al presupuesto total de inversión ejecutado.
- Cada municipio tiene el desafío de medir el impacto real de la Inversión en Igualdad y Equidad de Género, es decir, construir indicadores municipales en el marco del nuevo Sistema de Planificación Integral del Estado.
- Para realizar acciones de promoción de la Igualdad y Equidad de Género, los 11 municipios del departamento de Tarija programaron Bs. 49.023.505 de género, de este monto ejecutaron Bs. 60.493.225. Es decir, que ese 3,2% del presupuesto fue ejecutado de forma eficiente en comparación a la ejecución del presupuesto global que sólo alcanza a una ejecución del 60,95%.

7 En la gestión 2015 ingresaron 40 mujeres como concejalas en el departamento de Tarija, de 79 concejalías según datos del Observatorio de la Coordinadora de la Mujer.

POR UNA JUSTICIA FISCAL
CON RECURSOS
NO CON DISCURSOS



CON EL APOYO DE:

