

Mujeres bolivianas liderando acciones de exigibilidad para el pleno ejercicio de sus derechos

**ANÁLISIS DE LA INVERSIÓN EN IGUALDAD Y EQUIDAD DE GÉNERO EN 12 MUNICIPIOS DE BOLIVIA**



## **“Análisis de la Inversión en Igualdad y Equidad de Género en 12 municipios de Bolivia”**

Centro de Promoción de la Mujer Gregoria Apaza  
RED ADA -Red Nacional de Trabajadoras/es de la información y comunicación  
Mundu Bat  
Gobierno de Aragón  
Diputación de Valencia

Las opiniones expresadas en esta publicación no representan necesariamente las opiniones del Centro de Promoción de la Mujer Gregoria Apaza, RED ADA -Red Nacional de Trabajadoras/es de la información y comunicación. Mundu Bat. Gobierno de Aragón. Diputación de Valencia

Toda solicitud de autorización para reproducir total o parcialmente esta publicación debe dirigirse a :

Centro de Promoción de la Mujer Gregoria Apaza- Calle Eulert N° 280  
– zona 16 de Julio – El Alto- Bolivia

RED ADA -Red Nacional de Trabajadoras/es de la información y comunicación- Av. Mariscal Santa Cruz Ed. Esperanza Piso 4 Of. 5,  
Ciudad La Paz, Bolivia

Mundu Bat Bolivia - Avenida Ecuador- Sopocachi- La Paz- Bolivia

Gobierno de Aragón  
Diputación de Valencia

### **Edición**

Centro de Promoción de la Mujer Gregoria Apaza

### **Diseño y Diagramación**

Área de Impresión

### **Análisis**

Sarah Murillo

La Paz Bolivia

# Contenido

## **Análisis de La Inversión en Igualdad y Equidad de Género en 12 Municipios de Bolivia.....3**

Inversión en Igualdad y Equidad de Género .....	3
Eficiencia de la Inversión en Igualdad y Equidad de Género.....	5
Fuentes de Financiamiento de la Inversión en Igualdad y Equidad de Género .....	6
Composición y Distribución de la Inversión en Igualdad y Equidad de Género.....	8
Inversión de la Equidad de Género según Categorías de Análisis: IFM .....	10
Inversión de la Equidad de Género según Categorías de Análisis: ICSCF.....	13
Inversión de la Equidad de Género según Categorías de Análisis: ICI.....	18
Inversión de la Equidad de Género según Categorías de Análisis: IVRG.....	22

## **Análisis Municipal .....29**

Gobierno Autónomo Municipal de Sucre.....	29
Gobierno Autónomo Municipal de La Paz .....	31
Gobierno Autónomo Municipal de El Alto.....	32
Gobierno Autónomo Municipal de Viacha .....	34
Gobierno Autónomo Municipal de Patacamaya .....	35
Gobierno Autónomo Municipal de Cochabamba.....	36
Gobierno Autónomo Municipal de Quillacollo .....	37
Gobierno Autónomo Municipal de Colcapirhua.....	38
Gobierno Autónomo Municipal de Santa Cruz.....	39
Gobierno Autónomo Municipal de Pailón .....	41
Gobierno Autónomo Municipal de Guarayos .....	42
Gobierno Autónomo Municipal de Trinidad .....	43

## **Conclusiones .....45**

Después de realizar el presente análisis se puede aseverar las siguientes conclusiones: .....	45
--------------------------------------------------------------------------------------------------	----

## **Glosario .....46**



# Análisis de La Inversión en Igualdad y Equidad de Género en 12 Municipios de Bolivia

**E**n los últimos años la Inversión en Igualdad y Equidad de Género (IIEG) se tiene un avance, especialmente en la creación de un marco legal y de política pública que busca garantizar los derechos humanos de las mujeres. Sin embargo, aún existen desafíos para lograr la igualdad real para las niñas, adolescentes y las mujeres con la ejecución diversas acciones previstas para mejorar la calidad de vida de las mujeres y el ejercicio pleno de sus derechos.

El análisis presupuestario desde un enfoque de igualdad y justicia fiscal, es cuestionado y demostrado con datos, hechos, cifras y realidades, además pone sobre la mesa las prioridades políticas y revela la virtualidad o realidad de éstas, haciendo que aparezca con nitidez la agenda oculta de muchos programas. La predicada neutralidad de muchos programas, que tantas veces se da por sentada, es de esta forma cuestionada y demostrada con datos, hechos, cifras y realidades.

Existen varias actividades e iniciativas relacionadas con la inversión desde la perspectiva de las mujeres, entre ellas podemos mencionar la formación y fortalecimiento de capacidades, la creación de comunidades de apoyo en diversas temáticas y el surgimiento

de nuevos liderazgos que buscan el ejercicio pleno de los derechos de las mujeres.

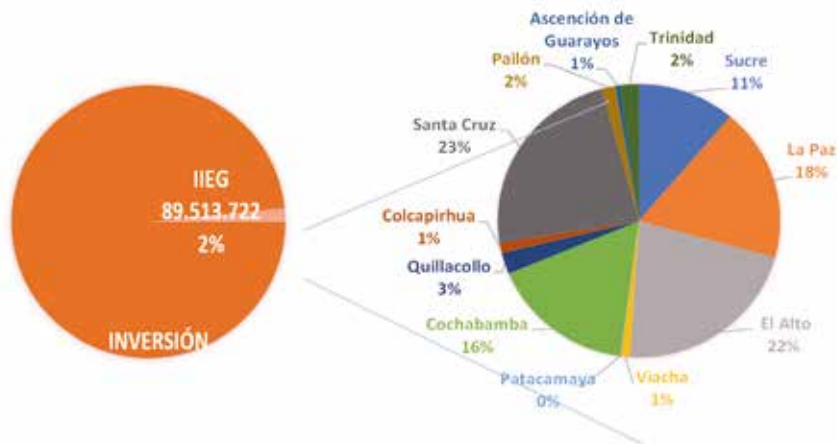
Lo que se pretende con el presente análisis es contribuir a la construcción de argumentos en torno a la asignación de recursos para promover la equidad e igualdad de género en los niveles territoriales, de los municipios de La Paz, El Alto, Patacamaya, Viacha, Sucre, Ascensión de Guarayos, Trinidad, Quillacollo, de la gestión 2021.

Es importante mencionar que los datos presentados en este documento han sido trabajados por El Centro de Promoción de la Mujer Gregoria Apaza a partir de la información proporcionada por el Ministerio de Economía y Finanzas Públicas de la gestión 2021 para estos doce municipios.

## **INVERSIÓN EN IGUALDAD Y EQUIDAD DE GÉNERO**

El gráfico 1 muestra la inversión en igualdad y equidad de género midiendo el porcentaje de inversión municipal ejecutada en proyectos que coadyuvan la equidad e igualdad de género, respecto al total de la inversión municipal ejecutada

**GRÁFICO 1**  
**INVERSIÓN EN IGUALDAD Y EQUIDAD DE GÉNERO, DE LOS 12 MUNICIPIOS**



Fuente: Centro de Promoción de la Mujer Gregoria Apaza con base en datos del Ministerio de Economía y Finanzas Públicas acerca del presupuesto municipal gestión 2021

Como se observa en el gráfico 1, en la gestión 2021 la IIEG representa un 2% del presupuesto ejecutado que asciende a 89.513.722 Bs.

Este 2% a nivel de los 12 municipios analizados representa los siguientes porcentajes en IIEG 23% Santa Cruz, 22% EL Alto, 18% La Paz, 16% Cochabamba, 11% Sucre, 3% Quillacollo, 2% Trinidad y Pailón, 1% Ascención De Guarayos, Colcapirhua y Viacha y 0% Patacamaya, esto evidencia que en la gestión 2021 aún existió mayor inversión en salud y educación de-

mostrando nuevamente que la inversión en Igualdad y equidad de género no es relevante en los municipios y que se debe realizar acciones de exigibilidad, incidencia y control social para que se tomen en cuenta propuestas en favor de las mujeres en los municipios analizados.

**El cuadro 1 contiene la información referida a los rangos de Inversión en Igualdad y Equidad de Género a partir de las cuatro categorías de inversión y el indicador del nivel de inversión**

**CUADRO 1**  
**INDICADOR DEL NIVEL DE INVERSIÓN**

Valor	Rangos % de inversión IIEG	Calificación	
5	>=10,00	Muy buena	La instancia pública asume políticas sistemáticas que impulsan la equidad de género
4	5,00 – 9,99	Buena	Existe clara voluntad política y se ejecutan acciones en las diferentes categorías de inversión en género.
3	3,00 – 4,99	Aceptable	Hay voluntad política, expresada en la asignación de recursos para algunos programas/proyectos favorables a la equidad de género.
2	1,00 – 2,99	Delicada	Existe algo de interés, pero se ejecutan acciones aisladas y/o sin claro direccionamiento en cuanto al género.
1	0,00 – 0,99	Crítica	Existe insuficiente interés en la promoción de la equidad de género.

En función de los porcentajes obtenidos al comparar la Inversión para la Equidad de Género ejecutada en relación con el presupuesto total ejecutado de cada municipio, el ranking municipal, considerando los municipios analizados, sería el siguiente:

En la tabla 1, se observa que los municipios de Viacha y Patacamaya se encuentran en la posición 1

(Calificación crítica), los municipios de Sucre, La Paz, El Alto, Cochabamba, Quillacollo, Colcapirhua, Santa Cruz, Ascensión de Guarayos y Trinidad, se encuentran en la posición 2 (Calificación delicada) y el municipio de Pailón se encuentra en la posición 3 (Calificación Aceptable).

**TABLA 1**  
**PORCENTAJE DEL PRESUPUESTO TOTAL MUNICIPAL DESTINADO A LA INVERSIÓN PARA LA EQUIDAD DE GÉNERO, SEGÚN MUNICIPIO – AÑO 2021 (EXPRESADO EN BS)**

MUNICIPIO	PRESUPUESTO TOTAL		IIEG		% de IIEG	Valor	Calificación
	Programado	Ejecutado	Programado	Ejecutado			
PAILÓN	45.275.626	36.649.854	1.556.910	1.395.415	3,81%	3	Aceptable
SUCRE	568.031.808	430.223.094	11.879.264	10.003.387	2,33%	2	Delicada
ASCENSIÓN DE GUARAYOS	25.923.958	22.136.145	552.472	504.414	2,28%	2	Delicada
EL ALTO	1.106.670.448	893.125.697	21.796.963	19.472.912	2,18%	2	Delicada
COLCAPIRHUA	71.666.912	55.358.657	1.206.511	1.097.152	1,98%	2	Delicada
COCHABAMBA	1.055.650.502	817.031.015	19.682.119	14.754.033	1,81%	2	Delicada
QUILLACOLLO	255.653.025	150.745.889	3.353.371	2.259.498	1,50%	2	Delicada
LA PAZ	1.564.319.798	1.118.323.062	18.666.300	16.232.144	1,45%	2	Delicada
TRINIDAD	185.594.398	141.879.913	2.308.659	1.921.699	1,35%	2	Delicada
SANTA CRUZ	2.427.341.236	1.787.174.132	33.594.173	20.850.087	1,17%	2	Delicada
VIACHA	137.034.699	112.948.425	1.053.955	910.774	0,81%	1	Crítica
PATACAMAYA	33.249.482	29.822.041	160.728	112.208	0,38%	1	Crítica

Fuente: Centro de Promoción de la Mujer Gregoria Apaza con base en datos del Ministerio de Economía y Finanzas Públicas acerca del presupuesto municipal gestión 2021

Como se puede observar en la tabla 1 los presupuestos programados se encuentran en el nivel crítico para el análisis de IIEG respecto a la programación total del presupuesto municipal, por lo tanto aunque los municipios cumplan con su ejecución seguirán catalogados en el nivel delicado o crítico en el ranking IIEG por lo tanto solo se observara un cambio significativo si la programación presupuestaria de los municipios incrementa en la inversión en género.

### EFICIENCIA DE LA INVERSIÓN EN IGUALDAD Y EQUIDAD DE GÉNERO

Porcentaje de ejecución presupuestaria de los recursos destinados a inversión para la igualdad de género en sus distintas categorías.

**CUADRO 2**  
**INDICADOR DE EFICIENCIA DE LA INVERSIÓN**

Eficiencia en equidad de Género	Calificación
Más del 90% de ejecución	Excelente
Entre el 80 al 90% de ejecución	Buena
Del 70 al 80% de ejecución	Estable
Entre 60 y 70% de ejecución	Delicada
Menos del 60% de ejecución	Crítica

Los indicadores del nivel de inversión y de eficiencia, permiten una aproximación a la responsabilidad política expresada en los presupuestos. La aplicación del

cuadro 1 y 2 dará la posibilidad de visibilizar en forma rápida, donde encontramos mayores avances y en que municipios no se está abordando la temática.

**GRÁFICO 2**  
**EFICIENCIA DE LA EQUIDAD DE GÉNERO**



Fuente: Centro de Promoción de la Mujer Gregoria Apaza con base en datos del Ministerio de Economía y Finanzas Públicas acerca del presupuesto municipal gestión 2021

Como se muestra en el gráfico 2 analizando el porcentaje de ejecución presupuestaria que se obtuvo en los municipios en las partidas destinadas a Inversiones de Equidad de Género, se alcanzaron ejecuciones del 91,30% en el municipio de Ascensión de Guarayos, y del 90,94% en el municipio de Colcapirhua, lo que los ubica a los municipios en el nivel de ejecución “Excelente”, los municipios de Trinidad, Pailón, Viacha, El Alto, La Paz y Sucre alcanzaron ejecuciones entre el 80 al 90%, lo que los ubica a estos municipios en el nivel de ejecución “Buena”, el municipio de Cochabamba ejecutó el 74,96%, lo que lo ubica en el nivel de ejecución “Estable” y los mu-

nicipios de Santa Cruz, Quillacollo y Patacamaya alcanzaron una ejecución entre el 60 y 70%, lo que los ubica en el nivel de ejecución “Delicada”. Al analizar el tipo de inversiones y proyectos que se anotaron en cada municipio y categoría se tendrán mayores criterios para explicar el porqué de las facilidades o dificultades de ejecución.

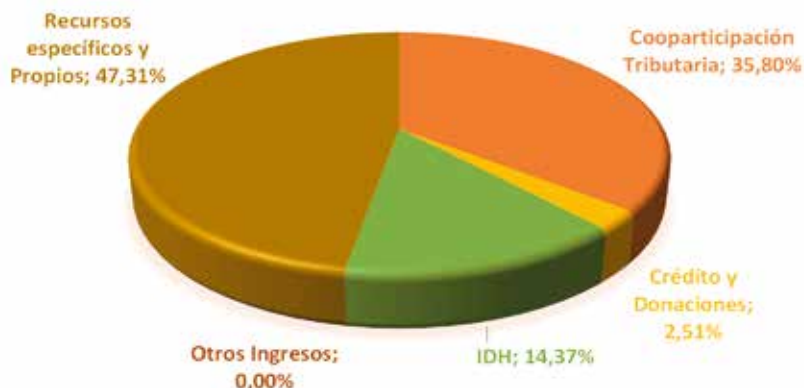
### FUENTES DE FINANCIAMIENTO DE LA INVERSIÓN EN IGUALDAD Y EQUIDAD DE GÉNERO

El presupuesto de los municipios es financiado, al menos, por cuatro fuentes de financiamiento:



- Recursos Específicos
- Impuesto Directo a los Hidrocarburos
- Transferencias del TGN- Coparticipación Tributaria
- Créditos y Donaciones

**GRÁFICO 3**  
**FUENTES DE FINANCIAMIENTO DE LA INVERSIÓN EN IGUALDAD Y EQUIDAD DE GÉNERO EN LOS 12 MUNICIPIOS ANALIZADOS PRESUPUESTO EJECUTADO 2021**



Fuente: Centro de Promoción de la Mujer Gregoria Apaza con base en datos del Ministerio de Economía y Finanzas Públicas acerca del presupuesto municipal gestión 2021

Las dos principales fuentes de financiamiento son los Recursos Específicos y Propios con el 47,31% y Coparticipación Tributaria con el 35,80%, debido a que la distribución de recursos se efectúa por número de habitantes, los municipios de categoría C y D tienen más recursos provenientes de la fuente de

Coparticipación Tributaria y Recursos específicos y Propios. Estos municipios tienen mayores posibilidades de financiar la igualdad de género con fuentes más sostenibles y menos dependientes, como es el Impuesto Directo a los Hidrocarburos.

**TABLA 2**  
**FUENTES DE FINANCIAMIENTO DE LA INVERSIÓN EN IGUALDAD Y EQUIDAD DE GÉNERO EN LOS MUNICIPIOS PRESUPUESTO EJECUTADO 2021 (EXPRESADO EN BS)**

Municipios	Categoría	Coparticipación Tributaria	Crédito y Donaciones	IDH	Otros Ingresos	Recursos específicos y propios	Total General
Sucre	D	175.883.361,70	3.468.118,28	120.861.935,77		130.009.677,98	<b>430.223.093,73</b>
La Paz	D	228.343.764,50	26.613289,48	82.443.900,06		780.922.107,67	
El Alto	D	375.731.989,40	90.700.815,38	150.162.487,09		276.530.405,43	
Viacha	D	38.749.443,73	803.478,55	19.570.554,92	6.179,86	53.818.767,71	<b>112.948.424,77</b>
Patacamaya	C	17.347.072,27	546.345,56	7.120.539,46		4.808.083,40	<b>29.822.040,69</b>
Cochabamba	D	288.260.773,03	7.343.016,09	101.748.394,94		419.678.831,71	<b>817.031.015,02</b>
Quillacollo	D	25.526915,35	9.314.548,58	23.977.114,94		91.927.310,24	<b>150.745.889,11</b>
Colcapirhua	D	21.483.663,87	276.762,70	10.063.070,08		23.535.160,36	<b>55.358.657,01</b>
Santa Cruz de la Sierra	D	749.524.965,60	857.5000,00	227.565.996,05		809.225.669,96	
Pailon	C	16.552.369,64	537.136,42	5.795.029,73		13.765.318,11	
Ascension de Guarayos	C	14.618.456,98	0,00	3.763.004,91		3.754.683,06	
Trinidad	D	51.334.196,39	145.076,61	52.043.495,21		39.357.144,84	
<b>Total General</b>		<b>2.003.356.972,46</b>	<b>140.606.087,65</b>	<b>804.115.522,41</b>	<b>6.179,86</b>	<b>2.647.333.160,47</b>	<b>5.595.417.922,85</b>
<b>En %</b>		<b>35.80%</b>	<b>2,51%</b>	<b>14,37%</b>	<b>0</b>	<b>47,31%</b>	<b>100%</b>

Fuente: Centro de Promoción de la Mujer Gregoria Apaza con base en datos del Ministerio de Economía y Finanzas Públicas acerca del presupuesto municipal gestión 2021

### COMPOSICIÓN Y DISTRIBUCIÓN DE LA INVERSIÓN EN IGUALDAD Y EQUIDAD DE GÉNERO

Para comprender mejor en que consiste la inversión en igualdad y equidad de género, es necesario analizar la composición de la inversión, es decir, desagregarla en función de las categorías de inversión:

- Focalizada en Mujeres
- Corresponsabilidad del Cuidado
- Cultura de igualdad
- Violencia en Razón de Género

**GRÁFICO 4**  
**PARTICIPACIÓN DE LAS CATEGORÍAS DE INVERSIÓN EN IGUALDAD Y EQUIDAD DE GÉNERO, EN EL PRESUPUESTO EJECUTADO 2021 DE LOS 12 MUNICIPIOS**



Fuente: Centro de Promoción de la Mujer Gregoria Apaza con base en datos del Ministerio de Economía y Finanzas Públicas acerca del presupuesto municipal gestión 2021

La participación de las categorías de inversión, se concentra principalmente en la inversión de Corresponsabilidad del Cuidado de la Familia con el 43,33% donde se identifican y contabilizan los gastos de inversión en proyectos y actividades dirigidos al conjunto de las familias, niños y niñas, los adultos mayores y personas con discapacidad. El 31,69% corresponde a la inversión para garantizar a las Mujeres una Vida Libre de Violencia donde se identifican gastos en funcionamiento de Servicios Legales Inte-

grales Municipales y apoyo a la Fuerza Especial De Lucha Contra la Violencia. El 23,51% corresponde a inversión para la Construcción de Cultura de Igualdad los programas de gasto identificados en esta categoría son los que contribuyen a la eliminación de estereotipos sociales discriminatorios, la inversión pública que se orienta a reducir a las brechas de género en el ejercicio de los derechos humanos la inversión Focalizada en Mujeres solo invirtió el 1,47%.

**TABLA 3**  
**PARTICIPACIÓN DE LAS CATEGORÍAS DE INVERSIÓN EN IGUALDAD Y EQUIDAD DE GÉNERO, EN EL PRESUPUESTO EJECUTADO 2021, POR MUNICIPIO (EXPRESADO EN BS)**

Municipios	% CSCF respecto al total IIEG	% FM respecto al total IIEG	% VRG respecto al total IIEG	% CI respecto al total IIEG	Total IIEG	Total inversión	% de IIEG Respecto al total de inversión
Sucre	53,93%	0,10%	27,23%	18,74%	10.003.386,71	430.223.093,73	2,33%
La Paz	34,59%	4,55%	43,58%	17,28%	16.232.143,95	1.118.323.061,71	1,45%
El Alto de La Paz	73,33%	0,00%	13,83%	12,84%	19.472.911,99	893.125.697,30	2,18%
Viacha	49,51%	0,00%	10,98%	39,51%	910.774,20	112.948.424,77	0,81%
Patacamaya	49,73%	0,00%	50,27%	0,00%	112.207,89	29.822.040,69	0,38%
Cochabamba	20,48%	0,00%	38,45%	41,07%	14.754.032,77	817.031.015,02	1,81%
Quillacollo	41,82%	1,74%	29,54%	26,90%	2.259.497,64	150.745.889,11	1,50%
Colcapirhua	9,38%	2,20%	25,81%	62,61%	1.097.151,68	55.358.657,01	1,98%
Santa Cruz de La Sierra	35,90%	2,31%	38,90%	22,90%	20.850.086,94	1.787.174.131,61	1,17%
Pailón	63,83%	1,60%	16,54%	18,03%	1.395.415,18	36.649.853,90	3,81%
Ascensión de Guarayos	47,11%	0,00%	7,19%	45,71%	504.413,76	22.136.144,95	2,28%
Trinidad	24,46%	0,00%	32,52%	43,03%	1.921.699,08	141.879.913,05	1,35%

Fuente: Centro de Promoción de la Mujer Gregoria Apaza con base en datos del Ministerio de Economía y Finanzas Públicas acerca del presupuesto municipal gestión 2021

En la Tabla 3, se presenta la distribución de la inversión en igualdad y equidad de género por categoría de inversión en género y por municipios.

En cuanto a la inversión Focalizada en mujeres solo seis municipios: Sucre (0,10%), La Paz (4,55%), Quillacollo (1,74%), Colcapirhua (2,20%), Santa Cruz de la Sierra (2,31%) y Pailón (1,60%) ejecutaron proyectos focalizados como programas de post alfabetización como por ejemplo, yo sí puedo, programa de capacitación a mujeres emprendedoras, programa de Papanicolau, programa La Paz mujer y equipamiento del centro de capacitación técnica de mujeres. es necesario impulsar este tipo de proyectos focalizados, para superar brechas de desigualdad y mejorar las condiciones de vida de las mujeres fortaleciendo su rol económico, apoyando su participación política y capacitándolas para ser ciudadanas activas y protagonistas.

Los doce municipios ejecutaron proyectos en Corresponsabilidad del cuidado, en programas enfocados hacia niños y niñas, personas mayores, discapacita-

dos, apoyo a internados, escuelas deportivas, transporte escolar, estos proyectos se ejecutaron con la intención de responder a necesidades, más que la visión de alivianar la carga del trabajo doméstico de las mujeres.

En cuanto a Cultura de igualdad, once municipios ejecutaron proyectos, este presupuesto fue destinado principalmente a defensorías de la niñez y adolescencia, centros de atención terapéutica, promoción de género, centros juveniles, escuelas municipales de madres y padres, apoyo a organizaciones de adultos mayores.

En la categoría de Violencia en razón de género, si bien está presente en los municipios, mayormente se trata del presupuesto destinado a Fortalecimiento de la FELCV, Funcionamiento de SLIMs, casas de acogida, no se observa proyectos de capacitación, sensibilización y campañas por los derechos de las mujeres.

**TABLA 4**  
**FUENTE DE FINANCIAMIENTO DE LA INVERSIÓN EN IGUALDAD Y EQUIDAD DE GÉNERO, POR CATEGORÍA DE INVERSIÓN, PRESUPUESTO EJECUTADO (EXPRESADO EN BS)**

Municipios	Inversión Corresponsabilidad del Cuidado de la Familia (CSCF)				Inversión Focalizada en mujeres (FM)			Inversión para garantizar a las mujeres una vida libre de violencia (VRG)				Inversión para la construcción de Cultura de Igualdad (CI)			
	Cooparticipación Tributaria	Crédito y Donaciones	IDH	Recursos específicos y Propios	Cooparticipación Tributaria	IDH	Recursos específicos y Propios	Cooparticipación Tributaria	Crédito y Donaciones	IDH	Recursos específicos y Propios	Cooparticipación Tributaria	Crédito y Donaciones	IDH	Recursos específicos y Propios
Sucre		1,63%	5,89%	46,41%			0,10%			21,30%	5,94%			1,30%	17,43%
La Paz		2,67%	1,96%	28,78%			4,63%		4,98%	7,79%	31,60%	0,09%	0,24%		17,26%
El Alto de La Paz	45,00%		0,03%	28,30%				7,33%		6,50%		12,23%	0,61%		
Viacha	49,51%									5,59%	5,39%				39,51%
Patacamaya	23,00%			26,74%				44,11%		6,16%					
Cochabamba	3,18%			17,30%				3,90%		7,45%	27,10%	5,97%			35,10%
Quillacollo				41,82%			1,74%			13,11%	16,42%	12,85%			14,05%
Colcapirhua	6,17%			3,22%			2,20%	2,30%		10,62%	12,89%	26,72%			35,88%
Santa Cruz de La Sierra	20,62%		2,93%	12,35%	2,10%		0,21%	22,37%		8,00%	8,52%	22,69%			0,21%
Pailón	30,76%			33,07%	1,52%	0,07%		3,71%		6,00%	6,83%	7,13%			10,90%
Ascensión de Guarayos	39,07%		1,98%	6,06%				5,23%		1,60%	0,36%	22,60%		17,32%	5,79%
Trinidad	24,46%							15,74%	0,02%	15,93%	0,82%	26,73%	2,36%	12,87%	1,07%

Fuente: Centro de Promoción de la Mujer Gregoria Apaza con base en datos del Ministerio de Economía y Finanzas Públicas acerca del presupuesto municipal gestión 2021

En la tabla 4, se puede observar que los municipios de Viacha y Trinidad el financiamiento a la inversión Corresponsabilidad del cuidado de la familia es solo de los recursos de Coparticipación Tributaria que representan el 49,51% y el 24,45% de la IIEG, los municipios de Patacamaya, Cochabamba, Colcapirhua y Pailón tienen los recursos de Coparticipación Tributaria y Recursos Específicos y Propios, los municipios de La Paz y Sucre la inversión en CSCF tiene recursos de tres fuentes de Créditos y Donaciones 1,63% y 2,67% respectivamente, IDH y Recursos Específicos y Propios, y el municipio de Quillacollo para el financiamiento de CSCF tiene solo a la fuente de Recursos Específicos y Propios con el 41,82%.

En la categoría de inversión Focalizada en Mujeres se observa que los municipios de Sucre (0,10%), La Paz (4,63%), Quillacollo (1,74%) y Colcapirhua (2,20%) como la principal fuente de financiamiento es Recursos específicos; el municipio de Santa Cruz (2,10%) de Coparticipación Tributaria y (0,21%) de Recursos específicos y Propios, y el municipio de Pailón las fuentes que lo financian son Coparticipación Tributaria y de los Impuestos a los Hidrocarburos.

En la inversión para Garantizar a las Mujeres una Vida Libre de Violencia las fuentes de financiamiento son Coparticipación Tributaria, Créditos y Donaciones, Impuesto a los Hidrocarburos y Recursos Específicos y Propios, los municipios de La Paz y Trinidad

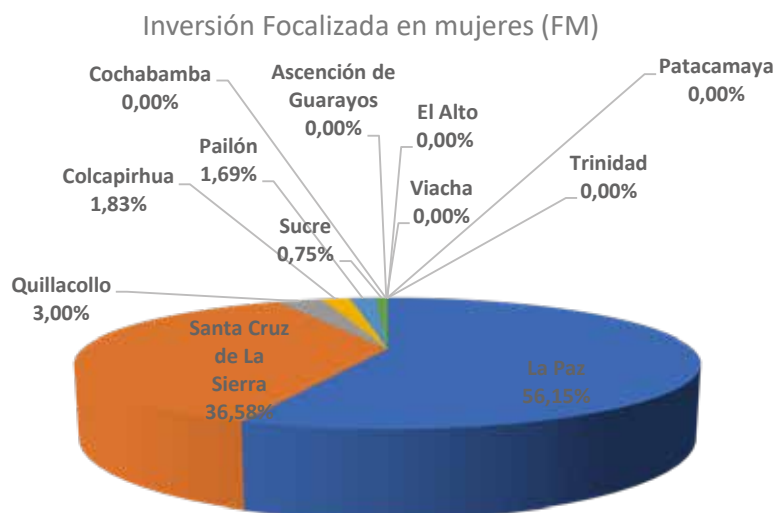
tienen la fuente de Créditos y Donaciones 4,98% y 0,02% respectivamente. En esta categoría de inversión todos los municipios dependen de la fuente de Impuesto a los Hidrocarburos, este porcentaje puede verse afectado por el comportamiento de los precios de los hidrocarburos.

En cuanto a la inversión para la construcción de Cultura de Igualdad el municipio de Patacamaya no reporta ninguna inversión, en el municipio de Viacha contribuye la fuente de Recursos Específicos y Propios con el 31,59%, los municipios de La Paz, El Alto y Trinidad reciben contribución de la fuente de Créditos y Donaciones del 0,24%, 0,61% y 2,36% respectivamente.

#### INVERSIÓN DE LA EQUIDAD DE GÉNERO SEGÚN CATEGORIAS DE ANÁLISIS: IFM

En general el monto ejecutado a proyectos o inversiones focalizadas en mujeres oscila entre los 738.5 mil y 9.7 mil bolivianos; los municipios de El Alto, Viacha, Patacamaya y Trinidad no programaron recursos para esta categoría, ni han realizado ninguna inversión realcionada en la gestión de estudio. Los municipios de Cochabamba, Quillacollo y Ascensión de Guarayos presentan presupuesto programado, pero no ejecución. En el siguiente grafico se muestran los porcentajes de inversión realizada según municipio.

**GRÁFICO 5**  
**INVERSIÓN FOCALIZADA EN MUJERES POR MUNICIPIOS**



Fuente: Centro de Promoción de la Mujer Gregoria Apaza con base en datos del Ministerio de Economía y Finanzas Públicas acerca del presupuesto municipal gestión 2021

En la tabla 5, se observan los proyectos clasificados dentro de esta categoría, en cinco municipios se desarrolla el programa de post-alfabetización este programa es programado, pero no en todos es ejecutado, es un proyecto orientado a mujeres, en el municipio de La Paz ejecutó mayores recursos en el programa La Paz mujer 738.5 mil bolivianos y el municipio de Santa Cruz el programa ejecuto el 69% en el programa mujeres emprendedoras con 481.1 mil de bolivianos.

En cuanto al porcentaje de ejecución los municipios de Sucre, Quillacollo, Colcapirhua y Pailón ejecutaron más del 90% en el programa de post alfabetización, los municipios de La Paz, Santa Cruz y Pailón ejecutaron menos del 70% en otros programas orientados en reducir las brechas de género.

**TABLA 5**  
**LISTADO DE PROGRAMAS Y PROYECTOS RELEVANTES PARA LA IGUALDAD Y EQUIDAD DE GÉNERO POR MUNICIPIOS (EXPRESADO EN BS.)**

MUNICIPIO	PROGRAMA	Presupuesto Programado	Presupuesto Ejecutado	% DE EJECUCIÓN
Sucre	PROGRAMA MUNICIPAL DE POST-ALFABETIZACION	10.438	9.799	93,88%
	PROGRAMA NACIONAL DE POST-ALFABETIZACION YO SI PUEDO SEGUIR	0	0	0,00%
La Paz	IMPLEMENTACION PROGRAMA LA PAZ MUJER EN EL MUNICIPIO DE LA PAZ	1.092.192	738.522	67,62%
Cochabamba	PROGRAMA DE CAPACITACION A MUJERES EMPRENDEDORAS	408.000	0	0,00%
Quillacollo	EQUIPAMIENTO DEL CENTRO DE CAPACITACION TECNICA DE MUJERES PARA EL D-6	178.591	0	0,00%
	FUNCIONAMIENTO CAMPANA POST – ALFABETIZACION	40.485	39.417	97,36%
Colcapirhua	PROGRAMA DE ALFABETIZACION YO SI PUEDO	25.000	24.132	96,53%

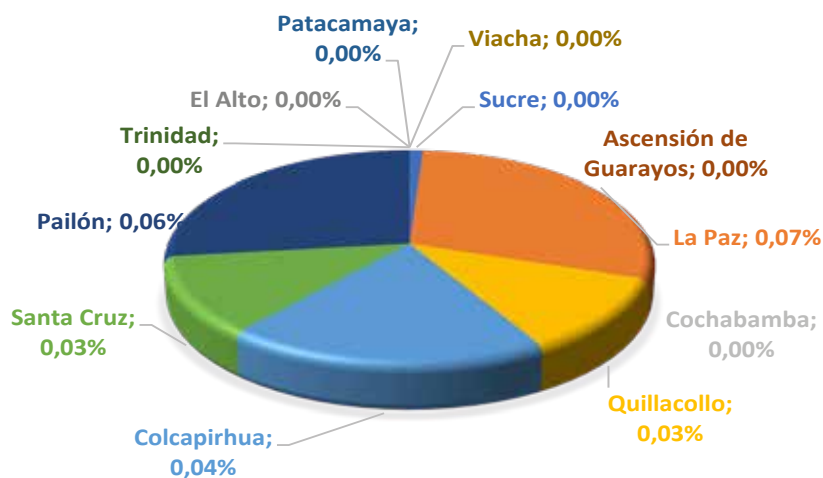
MUNICIPIO	PROGRAMA	Presupuesto Programado	Presupuesto Ejecutado	% DE EJECUCIÓN
Santa Cruz de La Sierra	MUJERES EMPRENDEDORAS	694.804	481.094	<b>69,24%</b>
Pailón	PROGRAMA DE PAPANICOLAU	4.000	1.000	<b>25,00%</b>
	PROGRAMA DE POST ALFABETIZACION	23.167	21.267	<b>91,80%</b>
Ascensión de Guarayos	APOYO POST-ALFABETIZACION	528	0	<b>0,00%</b>

Fuente: Centro de Promoción de la Mujer Gregoria Apaza con base en datos del Ministerio de Economía y Finanzas Públicas acerca del presupuesto municipal gestión 2021

En cuanto al porcentaje de Inversión Focalizada en Mujeres sobre el total de la inversión municipal (de los 12 municipios en estudio), presentan un porcentaje por debajo del 0.10%, también se puede observar que el porcentaje sobre el total de la inversión La

Paz con el 0,07% es el que tiene la mayor inversión en programas y proyectos, seguido de Pailón 0,06%, Colcapirhua 0,04% y Quillacollo y Santa Cruz 0,03%, como se observa en el gráfico 5.

**GRÁFICO 6**  
**PORCENTAJE DE INVERSIÓN FOCALIZADO EN MUJERES SOBRE EL TOTAL DE INVERSIÓN**



Fuente: Centro de Promoción de la Mujer Gregoria Apaza con base en datos del Ministerio de Economía y Finanzas Públicas acerca del presupuesto municipal gestión 2021

En cuanto a la tabla 6 nos muestra el porcentaje de ejecución respecto a la programado, donde los municipios de Colcapirhua, Sucre, Pailón, Santa Cruz

y La Paz ejecutaron más del 50%, mientras que el municipio de Quillacollo solo ejecuto el 17,99% y el resto de los municipios no ejecutaron.

**TABLA 6**  
**INDICADOR DE EFICIENCIA DE LA INVERSIÓN PARA LA IGUALDAD Y EQUIDAD DE GÉNERO DE LOS MUNICIPIOS (EXPRESADO EN BS)**

MUNICIPIOS	Inversión Focalizada en mujeres (FM)			
	Presupuesto Programado	Presupuesto Ejecutado	% de ejecución	% de FM sobre el total de inversión
Sucre	10.438	9.799	93,88%	0,00%
La Paz	1.092.192	738.522	67,62%	0,07%
Cochabamba	408.000			0,00%
Quillacollo	219.076	39.417	17,99%	0,03%
Colcapirhua	25.000	24.132	96,53%	0,04%
Santa Cruz	694.804	481.094	69,24%	0,03%
Pailón	27.167	22.267	81,96%	0,06%
Ascensión de Guarayos	528			0,00%

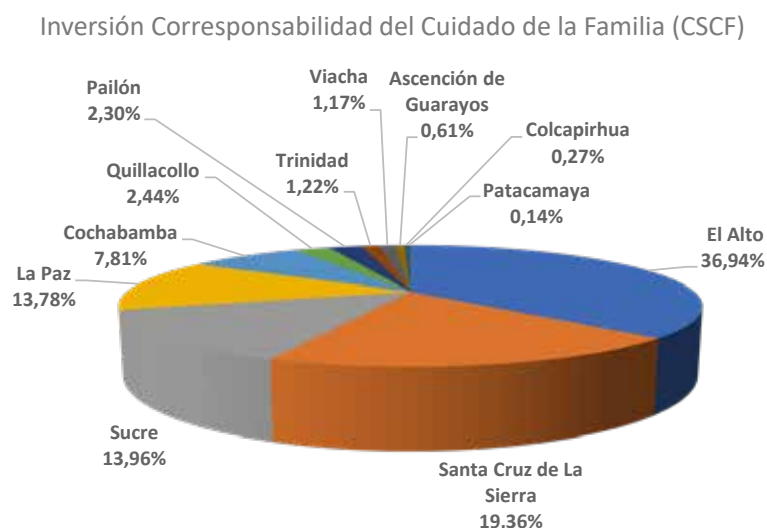
Fuente: Centro de Promoción de la Mujer Gregoria Apaza con base en datos del Ministerio de Economía y Finanzas Públicas acerca del presupuesto municipal gestión 2021

**INVERSIÓN DE LA EQUIDAD DE GÉNERO SEGÚN CATEGORIAS DE ANÁLISIS: ICSCF**

En esta categoría de análisis se encuentra el mayor número de proyectos y de recursos ejecutados; el monto osciló entre los 6,5 millones y 6,2 mil bolivianos, la contabilización de los gastos de inversión en

esta categoría, presentada por el gráfico 3 da cuenta que el municipio de El Alto con el 36,94% es el municipio que más invirtió en programas de gasto que benefician al conjunto de la familia y que inciden en la redistribución del trabajo del cuidado liberando de alguna manera el tiempo doméstico de las mujeres, el resto de los municipios invirtieron por debajo del 20%.

**GRÁFICO 7**  
**INVERSIÓN CORRESPONSABILIDAD DEL CUIDADO DE LA FAMILIA POR MUNICIPIO**



Fuente: Centro de Promoción de la Mujer Gregoria Apaza con base en datos del Ministerio de Economía y Finanzas Públicas acerca del presupuesto municipal gestión 2021



Si bien representa el 43,33% respecto a la participación en relación al total de la inversión en igualdad y equidad de género concentrada en programas y actividades como los centros de cuidado del adulto mayor, unidades de atención a personas con discapacidad, escuelas deportivas, centros recreacionales para niños, niñas y adolescente, en cuanto al porcentaje de ejecución los municipios de La Paz, Patacamaya, Pailón y El Alto ejecutaron el 100% en los siguientes programas:

- La Paz: Administración de la Universidad Municipal del Adulto Mayor
- Patacamaya: Refacción Centro de rehabilitación para las personas con capacidades diferentes
- Pailón: Convenio Pian- GAM Pailón
- El Alto: Mejoramiento Centro infantil Virgen de la fuente santa el primer distrito – 3

En contraposición los municipios que programaron, pero no ejecutaron son los municipios de Sucre, Cochabamba y Santa Cruz.

**TABLA 7**  
**LISTADO DE PROGRAMAS Y PROYECTOS RELEVANTES PARA LA IGUALDAD Y EQUIDAD DE GÉNERO POR MUNICIPIOS (EXPRESADO EN BS.)**

MUNICIPIO	PROGRAMA	PRESUPUESTO PROGRAMADO	PRESUPUESTO EJECUTADO	% DE EJECUCIÓN
Sucre	APOYO A LA FUNDACION AMAZONIA HOGAR MALLORCA Y MISKI WASI	250.000	247.545	99,02%
	CENTRO INTEGRAL DE DESARROLLO MUNICIPAL DE LA NINEZ Y LA FAMILIA	384.766	339.441	88,22%
	ESCUELAS DEPORTIVAS MUNICIPALES EN FORMACION	127.809	124.285	97,24%
	FUNCIONAMIENTO CENTRO INTEGRAL DE DESARROLLO INFANTIL MUNICIPAL CIDIM	738.894	712.266	96,40%
	FUNCIONAMIENTO CENTROS INTEGRALES COMUNITARIOS CICOM'S	259.200	0	0,00%
	FUNCIONAMIENTO Y EQUIPAMIENTO GUARDERIA LUSAVI	766.949	756.449	98,63%
	FUNCIONAMIENTO Y EQUIPAMIENTO GUARDERIA MERCADO CAMPESINO	650.309	601.897	92,56%
	IMPLEMENTACION PROGRAMA MUNICIPAL DEL ADULTO MAYOR	474.330	422.446	89,06%
	PROGRAMA DE APOYO A INTERNADOS	178.357	164.265	92,10%
	PROGRAMA DE PROTECCION INTEGRAL Y ATENCION A LA PRIMERA INFANCIA	1.955.000	816.078	41,74%
	TRANSPORTE ESCOLAR DISTRITOS RURALES	793.278	752.270	94,83%
	UN.MUN.DE AT. A LA PERSONA CON DISCAPACIDAD Y CEN. M. DE REH. PARA PERSONAS CON DISCAPACIDAD UMADIS-CMRPDV	487.956	458.131	93,89%



MUNICIPIO	PROGRAMA	PRESUPUESTO PROGRAMADO	PRESUPUESTO EJECUTADO	% DE EJECUCIÓN
La Paz	ADMINISTRACION DE CENTROS MUNICIPALES PARA EL DESARROLLO INFANTIL	1.808.467	1.710.055	94,56%
	ADMINISTRACION DE LA ESCUELA MUNICIPAL DE ARTES	0	0	0,00%
	ADMINISTRACION DE LA ESCUELA TALLER LA PAZ EN EL MUNICIPIO	1.570.949	1.130.238	71,95%
	ADMINISTRACION DE LA UNIVERSIDAD MUNICIPAL DEL ADULTO MAYOR	327.872	327.869	100,00%
	APOYO INTEGRAL A LAS PERSONAS ADULTAS MAYORES	662.924	588.399	88,76%
	ATENCION A LOS CENTROS DE DIA PARA EL CUIDADO INTEGRAL DE LA NINEZ Y ADOLESCENCIA	200.774	149.820	74,62%
	ATENCION DE LA PLATAFORMA INTEGRAL AL ADULTO MAYOR	232.059	223.580	96,35%
	ATENCION INTEGRAL A PERSONAS CON DISCAPACIDAD EN EL MUNICIPIO	582.074	380.021	65,29%
	FORTALECIMIENTO AL DEPORTE FORMATIVO CAMPEONES DEL MANANA - ESCUELAS MUNICIPALES	489.245	485.236	99,18%
	SERVICIOS DE LOS CENTROS MUNICIPALES PARA EL DESARROLLO INFANTIL	612.375	14.659	2,39%
	SERVICIOS DE TRANSPORTE ESCOLAR EN EL MUNICIPIO	348.926	316.301	90,65%
El Alto	AMPL. CENTRO INFANTIL JARDIN DE AMOR VILLA SANTIAGO II DISTRITO -2	500.000	498.338	99,67%
	AMPL. CENTRO INFANTIL ROSAS PAMPA ROSAS PAMPA DISTRITO - 1	300.000	299.678	99,89%
	FORTAL. AL ADULTO MAYOR POR UNA VEJEZ DIGNA, SALUDABLE, PRODUCTIVA	682.094	602.052	88,27%
	FORTALECIMIENTO ESCUELAS DEPORTIVAS MUNICIPALES	236.255	233.866	98,99%
	MEJ. CENTRO INFANTIL MANITOS ALTO LIMA 1RA SEC. DISTRITO-6	150.000	148.325	98,88%
	MEJ. CENTRO INFANTIL VIRGEN DE LA FUENSANTA LA PRIMERA DISTRITO - 3	6.172	6.172	100,00%
	PREVENCION Y ATENCION INTEGRAL A LA PERSONA CON DISCAPACIDAD	668.432	589.034	88,12%
	PROGRAMA MUNICIPAL DE APOYO AL DESARROLLO INFANTIL-	6.803.464	6.486.600	95,34%
	PROGRAMA MUNICIPAL DE APOYO AL DESARROLLO INFANTIL	116.786	109.624	93,87%
	PROGRAMA MUNICIPAL DE DESARROLLO INFANTIL (PAN MANITOS)	5.830.813	5.306.199	91,00%
Viacha	ESCUELAS DE FORMACION DE DISCIPLINAS DEPORTIVAS SECCIONAL	470.732	450.900	95,79%
Patacamaya	APOYO INSTITUCIONAL, ADULTOS MAYORES	36.733	16.733	45,55%
	FUNCIONAMIENTO UMADIS	12.000	9.071	75,59%
	REFACCION CENTRO DE REHABILITACION PARA LAS PERSONAS CON CAPACIDADES DIFERENTES	30.000	30.000	100,00%

MUNICIPIO	PROGRAMA	PRESUPUESTO PROGRAMADO	PRESUPUESTO EJECUTADO	% DE EJECUCIÓN
Cochabamba	ACCESO E INCLUSION DE PERSONAS CON DISCAPACIDAD	766.292	610.000	79,60%
	APOYO Y ATENCION INTEGRAL A NINAS Y NINOS HASTA LOS 5 ANOS MUN CBBA	1.266.630	572.610	45,21%
	ATENCION INTEGRAL PARA ADULTO MAYOR MUN. COCHABAMBA	1.422.620	1.050.205	73,82%
	ATENCION INTEGRAL PARA PERSONAS CON DISCAPACIDAD MUN COCHABAMBA	833.708	551.696	66,17%
	ESCUELAS DEPORTIVAS MUNICIPIO COCHABAMBA	486.000	119.750	24,64%
	FORTAL. CENTROS INTEGRALES DE ATENCION AL ADULTO MAYOR MUN COCHABAMBA	70.380	65.912	93,65%
	FORTAL. CENTRO INTEGRAL ADULTO MAYOR OTB JUAN BOSCO D5	120.000	38.333	31,94%
	FORTALECIMIENTO DE PROGRAMAS DE ATENCION A LA INFANCIA MUN COCHABAMBA	40.000	12.460	31,15%
	IMPLEM. ESCUELAS DEPORTIVAS MUNICIPALES SUB ALCALDIA MOLLE D3 Y D4	26.350	0	0,00%
	OLIMPIADAS DEPORTIVAS PARA PERSONAS CON DISCAPACIDAD MUN CBBA	0	0	0,00%
	PROMOCION DEPORTIVA ADULTO MAYOR MUN. COCHABAMBA	0	0	0,00%
Quillacollo	APOYO ACTIVIDADES ADULTO MAYOR	433.840	377.595	87,04%
	APOYO CENTROS INFANTILES - SEDEGES WAYNA	213.578	176.913	82,83%
	FORTALECIMIENTO DE LA UNIDAD DE DISCAPACIDAD	490.000	390.490	79,69%
Colcapirhua	ACTIVIDAD Y CENTRO DEL ADULTO MAYOR	60.000	53.942	89,90%
	ESCUELA DE DEPORTE MUNICIPAL COLCAPIRHUA	50.000	49.019	98,04%
Santa Cruz de La Sierra	CENTRO MCPAL. DE APOYO AL DROGODEPENDIENTE	1.593.167	847.610	53,20%
	CENTROS MUNICIPALES INFANTILES	4.797.273	2.458.034	51,24%
	FUNC. UNIDAD MUNICIPAL PARA PERSONAS CON DISCAPACIDAD	1.120.792	609.694	54,40%
	FUNCIONAMIENTO DE CENTROS MUNICIPALES PARA EL ADULTO MAYOR	1.732.000	887.407	51,24%
	REFAC. CENTRO MPAL. DE REHAB. DROGODEPENDIENTE EN EL DIST. N°6, EN LA CIUDAD DE SANTA CRUZ	0	0	0,00%
	REFAC. CENTRO MPAL. DE REHAB. DROGODEPENDIENTE EN EL DIST. N°6, EN LA CIUDAD DE SANTA CRUZ GESTION 2020	142.712	71.356	50,00%
	REFAC. DE GUARDERIAS MULTIDISTRITALES 2018 EN LA CIUDAD DE SANTA CRUZ DE LA SIERRA	973.137	963.137	98,97%
	REFACCION DE CENTRO MUNICIPAL DE REHABILITACION DROGODEPENDIENTES EN EL DISTRITO MUNICIPAL N°6, EN LA CIUDAD D	69.929	0	0,00%
	REFACCION DE GUARDERIAS MULTIDISTRITALES 2019 EN LA CIUDAD DE SANTA CRUZ DE LA SIERRA	1.997.657	1.647.656	82,48%

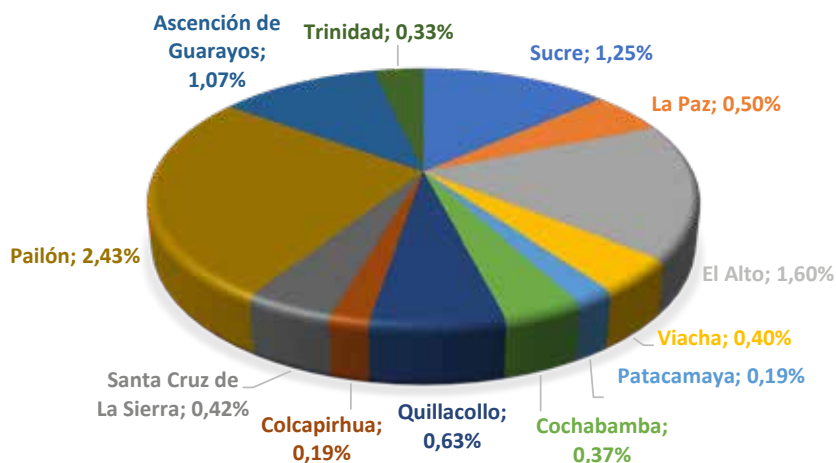
MUNICIPIO	PROGRAMA	PRESUPUESTO PROGRAMADO	PRESUPUESTO EJECUTADO	% DE EJECUCIÓN
Pailón	APOYO A PERSONAS CON CAPACIDADES ESPECIALES	65.720	60.915	92,69%
	APOYO A PERSONAS DE LA TERCERA EDAD	65.720	62.178	94,61%
	APOYO ESCUELA MUNICIPAL DE DEPORTES	314.799	301.683	95,83%
	CONVENIO PIAN- GAM PAILON	16.000	16.000	100,00%
	EDUCACION ESPECIAL	507.120	449.978	88,73%
Ascensión de Guarayos	FUNCIONAMIENTO DE UMADIS	0	0	0,00%
	FUNCIONAMIENTO CENTRO DE REHABILITACION PERSONAS CON DISCAPACIDAD	52.100	51.867	99,55%
	FUNCIONAMIENTO DE LA ASOCIACION DEL ADULTO MAYOR	39.950	36.309	90,89%
	FUNCIONAMIENTO DE LA ESCUELA BASICA MUNICIPAL DE DEPORTE	154.800	149.433	96,53%
Trinidad	APOYAR PROGRAMA PARA REHABILITACION Y HABILITACION DE PERSONAS CON DISCAPACIDADES DIFERENTES	246.353	232.493	94,37%
	APOYO AL CENTRO DE ORIENTACION SOCIO LEGAL PARA PERSONAS ADULTAS MAYORES-COSLAM	137.066	127.388	92,94%
	APOYO AL DEPORTE FORMATIVO - ESCUELAS MUNICIPALES	44.689	44.536	99,66%
	UNIDAD DE TRANSPORTE SERVICIO DE EDUCACION AREA RURAL Y ESPECIAL	66.329	65.565	98,85%

Fuente: Centro de Promoción de la Mujer Gregoria Apaza con base en datos del Ministerio de Economía y Finanzas Públicas acerca del presupuesto municipal gestión 2021

Respecto al porcentaje de inversión en corresponsabilidad del cuidado de la familia sobre el total en inversión, como se puede observar en el gráfico 7, el municipio de Pailón invierte el 2,43% para el cuidado de la vida de las personas, El Alto invierte el 1,60%,

Sucre el 1,25%, Ascensión de Guarayos el 1,07%; los municipios de Trinidad, La Paz, Santa cruz, Colcapirhua, Quillacollo, Cochabamba, Patacamaya y Viacha invierten menos del 0,70%.

**GRÁFICO 8**  
**PORCENTAJE DE INVERSIÓN CORRESPONSABILIDAD DEL CUIDADO DE LA FAMILIA SOBRE EL TOTAL DE INVERSIÓN**



Fuente: Centro de Promoción de la Mujer Gregoria Apaza con base en datos del Ministerio de Economía y Finanzas Públicas acerca del presupuesto municipal gestión 2021

En la tabla 8 se puede observar que todos los municipios ejecutaron más del 60%, el municipio de Ascensión de Guarayos es que tiene un porcentaje

de ejecución del 96,26% y en contraposición el municipio de Cochabamba solo ejecuto el 60,04% de su presupuesto programado.

**TABLA 8**  
**INDICADOR DE EFICIENCIA DE LA INVERSIÓN PARA LA IGUALDAD Y EQUIDAD DE GÉNERO DE LOS MUNICIPIOS (EXPRESADO EN BS)**

MUNICIPIOS	Inversión Corresponsabilidad del Cuidado de la Familia (CSCF)			
	Presupuesto Programado	Presupuesto Ejecutado	% de ejecución	% de CSCF sobre el total de inversión
Sucre	7.066.848	5.395.073	76,34%	1,25%
La Paz	7.160.464	5.614.583	78,41%	0,50%
El Alto de La Paz	15.294.016	14.279.888	93,37%	1,60%
Viacha	470.732	450.900	95,79%	0,40%
Patacamaya	78.733	55.804	70,88%	0,19%
Cochabamba	5.031.980	3.020.966	60,04%	0,37%
Quillacollo	1.137.418	944.998	83,08%	0,63%
Colcapirhua	110.000	102.961	93,60%	0,19%
Santa Cruz de La Sierra	12.426.667	7.484.894	60,23%	0,42%
Pailón	969.359	890.754	91,89%	2,43%
Ascensión de Guarayos	246.850	237.609	96,26%	1,07%
Trinidad	494.437	469.982	95,05%	0,33%

Fuente: Centro de Promoción de la Mujer Gregoria Apaza con base en datos del Ministerio de Economía y Finanzas Públicas acerca del presupuesto municipal gestión 2021

Como se puede observar en la tabla 8 Los municipios que realizaron mayor inversión en CSCF es el municipio de Pailón con un 2,43 %, El Alto con 1,60% Sucre con 1,25% y finalmente el municipio de Ascensión de Guarayos 1,07 %

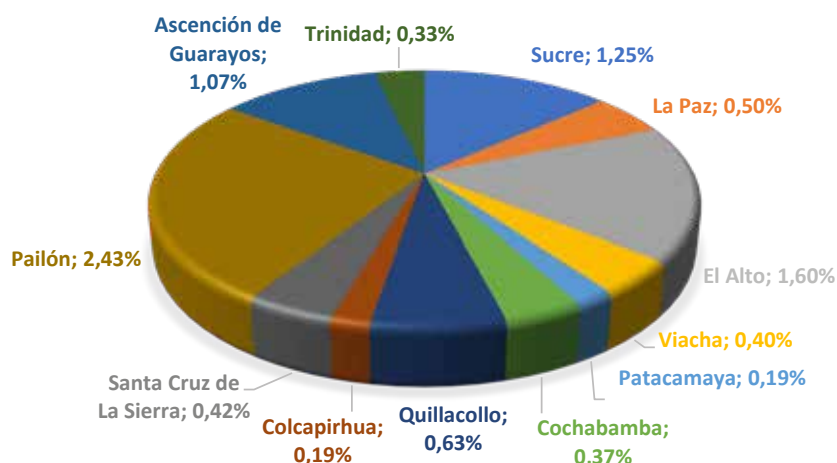
#### **INVERSIÓN DE LA EQUIDAD DE GÉNERO SEGÚN CATEGORIAS DE ANÁLISIS: ICI**

Bajo el concepto de cultura de igualdad se ha identificado que los municipios asignan tan solo el 23,51%

en el desarrollo de este tipo de actividades, el presupuesto ejecutado varía entre 4,8 millones y los 4,9 mil de bolivianos de acuerdo a la categoría del municipio.

En cuanto al porcentaje de inversión para la construcción de cultura de igualdad, los municipios de Cochabamba 28,89%, Santa Cruz 22,76%, La Paz 13,37% y el Alto 11,92% son los municipios que tiene el mayor porcentaje, los demás municipios tienen un porcentaje de inversión menor al 10%.

**GRÁFICO 9**  
**INVERSIÓN PARA LA CONSTRUCCIÓN DE CULTURA DE IGUALDAD POR MUNICIPIOS**



Fuente: Centro de Promoción de la Mujer Gregoria Apaza con base en datos del Ministerio de Economía y Finanzas Públicas acerca del presupuesto municipal gestión 2021

En la tabla 9 se presenta el comportamiento de esta categoría, permitiendo apreciar las diferencias de ejecución, los municipios que ejecutaron el 100% son el municipio de Sucre en el programa “Escuela Taller Sucre”, el municipio de Trinidad en el programa “Programa adolescentes protagonistas del desarrollo en

el municipio de Trinidad”, el municipio de La Paz en el programa “Promoción de los derechos humanos de las diversidades sexuales y de género” y “Fortalecimiento al programa oportunidades para jóvenes” y el municipio de Viacha en el programa “Defensoría de la niñez y adolescencia DNA d-6 y 7”.

**TABLA 9**  
**LISTADO DE PROGRAMAS Y PROYECTOS RELEVANTES PARA LA IGUALDAD Y EQUIDAD DE GÉNERO POR MUNICIPIOS (EXPRESADO EN BS)**

Municipio	Programa	Presupuesto Programado	Presupuesto Ejecutado	% de Ejecución
Sucre	CENTRO JUVENIL DE EMPLEO	98.132	71.730	73,10%
	EMPREDEDURISMO E INNOVACION	131.177	130.310	99,34%
	ESCUELA TALLER SUCRE.	150.000	150.000	100,00%
	FUNCIONAMIENTO DE ASUNTOS ETNICOS, GENERO Y GENERACIONALES	86.798	81.174	93,52%
	FUNCIONAMIENTO DEFENSORIA RURAL DE LA NINEZ Y ADOLESCENCIA	331.407	312.294	94,23%
	FUNCIONAMIENTO DEFENSORIAS URBANAS DE LA NINEZ Y ADOLESCENCIA	996.259	954.105	95,77%
	FUNCIONAMIENTO PROGRAMAS JUVENTUDES	191.013	174.603	91,41%

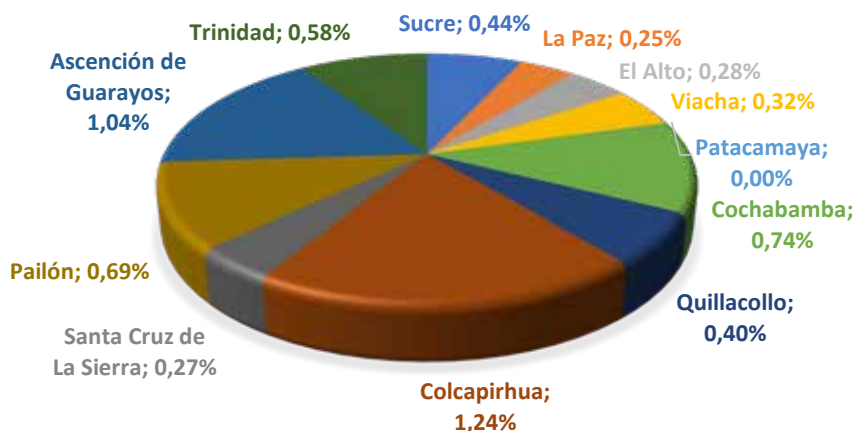
Municipio	Programa	Presupuesto Programado	Presupuesto Ejecutado	% de Ejecución
La Paz	ATENCION TERAPEUTICA A VICTIMAS DE VIOLENCIA	179.435	163.622	91,19%
	APOYO SOSTENIBILIDAD CASA DE LA MUJER ZONA SAID CRUZ PATA	25.000	14.972	59,89%
	ATENCION INTEGRAL DE NINOS, NINAS Y ADOLESCENTES VICTIMAS DE VIOLENCIA	2.049.921	1.980.173	96,60%
	FORTALECIMIENTO AL PROGRAMA OPORTUNIDADES PARA JOVENES	35.339	35.331	99,98%
	FORTALECIMIENTO DE LA PROMOCION Y PROTECCION DE LOS DERECHOS DE JOVENES, MUJERES Y POBLACION LGTBI+	39.170	38.850	99,18%
	PROGRAMA DE PREVENCION CONTRA LA VIOLENCIA EN EL MUNICIPIO DE LA PAZ	540.080	521.750	96,61%
	PROMOCION DE LOS DERECHOS HUMANOS DE LAS DIVERSIDADES SEXUALES Y DE GENERO	50.302	50.295	99,99%
El Alto de La Paz	FORTAL. CENTRO DE ATENCION TERAPEUTICA	170.598	123.125	72,17%
	FORTAL. DEFENSORIA LA NINEZ Y ADOLESCENCIA	1.747.661	1.467.603	83,98%
	FORTAL. DEFENSORIA LA NINEZ Y ADOLESCENCIA 2016	2.489	0	0,00%
	FORTAL. DEFENSORIA LA NINEZ Y ADOLESCENCIA 24 HRS.	922.560	791.191	85,76%
	IMPLEM. DEL SISTEMA DE PROTECCION PARA MUJERES Y NINOS DISTRITAL	533.331	118.193	22,16%
Viacha	DEFENSORIA DE LA NINES Y ADOLESCENCIA DNA D-1, 2 Y 3	280.200	237.088	84,61%
	DEFENSORIA DE LA NINES Y ADOLESCENCIA DNA D-6 Y 7	122.756	122.748	99,99%
Patacamaya	FUNCIONAMIENTO DE LA NINEZ Y ADOLESCENCIA	9.500	0	0,00%
Cochabamba	CAPACITACION Y PROMOCION DE TALENTOS JUVENILES	720.250	339.193	47,09%
	COMITE MUNICIPAL DE NINAS, NINOS Y ADOLESCENTES	184.690	158.219	85,67%
	ESCUELA MUNICIPAL DE MADRES Y PADRES MUN. COCHABAMBA	260.596	198.625	76,22%
	FORTAL. A ORGANIZACIONES DE ADULTOS MAYORES MUN COCHABAMBA	7.000	4.910	70,14%
	FORTALECIMIENTO DE LAS CASAS DE LA JUVENTUD MUN. COCHABAMBA	0	0	0,00%
	IMPLEMENTACION DE SIPPASE MUN COCHABAMBA	323.910	263.372	81,31%
	PROGRAMA DE CAPACITACION JOVENES BACHILLERES DEL MUNICIPIO DE COCHABAMBA	418.000	0	0,00%
	PROMOCION DE DERECHOS DEL NINO Y LA FAMILIA MUNICIPIO COCHABAMBA	16.000	0	0,00%
	PROMOVER EDUCACION PARA UNA CULTURA DE PAZ MUN COCHABAMBA	233.700	46.973	20,10%
	SERVICIO APOYO PSICOLOGICO LEGAL Y SOCIAL PARA DNA	4.960.006	4.695.579	94,67%
	TERAPIAS FAMILIARES Y GRUPALES A VICTIMAS Y AGRESORES MUN COCHABAMBA	396.342	352.758	89,00%
Quillacollo	APOYO A LA PROMOCION DE GENERO	59.150	34.841	58,90%
	FUNCIONAMIENTO DEFENSORIA DE LA NINEZ Y ADOLESCENCIA	603.969	572.892	94,85%
Colcapirhua	ACTIVIDAD Y DEFENSORIA MUNICIPAL DE LA NINEZ Y ADOLESCENCIA	308.197	285.566	92,66%
	APOYO A LA PROMOCION DE GENERO	67.052	62.665	93,46%
	PROGRAMA DE PROMOCION DE DERECHOS Y CENTRO DEL DISCAPACITADO	142.396	130.430	91,60%
	PROYECTO ATENCION NINA, NINO (U.A.I.N.A)	230.000	208.218	90,53%

Municipio	Programa	Presupuesto Programado	Presupuesto Ejecutado	% de Ejecución
Santa Cruz de La Sierra	FORMACION CIUDADANA EN EDUC Y VALORES A NINEZ Y ADOLESCENCIA	74.376	0	0,00%
	FUNCIONAMIENTO DE LAS DEFENSORIAS DE LA NINEZ Y ADOLESCENCIA CENTRAL Y DESCONCENTRADOS	5.612.926	4.774.367	85,06%
Pailón	FORTALECIMIENTO DEFENSORIA NINO, NINA Y ADOLESCENTE	255.950	251.623	98,31%
Ascensión de Guarayos	FUNCIONAMIENTO DE LA DEFENSORIA DE LA NINEZ Y ADOLESCENCIA	221.500	196.210	88,58%
	FUNCIONAMIENTO Y EQUIPAMIENTO CASA DE LA JUVENTUD	40.403	34.346	85,01%
Trinidad	DEFENSORIA DE NINO, NINA, ADOLESCENTE Y MUJER	327.169	315.238	96,35%
	PROGRAMA ADOLESCENTES PROTAGONISTAS DEL DESARROLLO EN EL MUNICIPIO DE TRINIDAD	44.965	44.965	100,00%
	PROMOCION Y FORTALECIMIENTO DE GENERO	218.886	215.864	98,62%
	SERVICIO DE DEFENSA Y PROTECCION A LA FAMILIA S.L.I.M.	254.089	250.798	98,70%

Fuente: Centro de Promoción de la Mujer Gregoria Apaza con base en datos del Ministerio de Economía y Finanzas Públicas acerca del presupuesto municipal gestión 2021

En el gráfico 10 se presenta el porcentaje de inversión para la construcción de cultura de igualdad sobre el total de inversión municipal, en el cual los municipios de Colcapirhua 1,24% y Ascensión de Guarayos 1,04%, los demás municipios presentan un porcentaje por debajo del 0,80%.

**GRÁFICO 10**  
**PORCENTAJE DE INVERSIÓN PARA LA CONSTRUCCIÓN DE CULTURA DE IGUALDAD SOBRE EL TOTAL DE INVERSIÓN**



Fuente: Centro de Promoción de la Mujer Gregoria Apaza con base en datos del Ministerio de Economía y Finanzas Públicas acerca del presupuesto municipal gestión 2021

En la tabla 10, se puede observar que el municipio de Patacamaya tiene un presupuesto programado el cual no fue ejecutado, el municipio de Pailón ejecuto el 98,31% en programas destinados a esta categoría, los demás municipios ejecutaron por encima del 70%.



**TABLA 10**  
**INDICADOR DE EFICIENCIA DE LA INVERSIÓN PARA LA IGUALDAD Y EQUIDAD DE GÉNERO DE LOS MUNICIPIOS (EXPRESADO EN BS)**

MUNICIPIOS	Inversión para la construcción de Cultura de Igualdad (CI)			
	Presupuesto Programado	Presupuesto Ejecutado	% de ejecución	% de CI sobre el total de inversión
Sucre	1.984.786	1.874.215	94,43%	0,44%
La Paz	2.919.247	2.804.993	96,09%	0,25%
El Alto de La Paz	3.376.639	2.500.112	74,04%	0,28%
Viacha	402.956	359.836	89,30%	0,32%
Patacamaya	9.500	0	0,00%	0,00%
Cochabamba	7.520.494	6.059.628	80,57%	0,74%
Quillacollo	663.119	607.733	91,65%	0,40%
Colcapirhua	747.645	686.878	91,87%	1,24%
Santa Cruz de La Sierra	5.687.302	4.774.367	83,95%	0,27%
Pailón	255.950	251.623	98,31%	0,69%
Ascensión de Guarayos	261.903	230.556	88,03%	1,04%
Trinidad	845.109	826.864	97,84%	0,58%

Fuente: Centro de Promoción de la Mujer Gregoria Apaza con base en datos del Ministerio de Economía y Finanzas Públicas acerca del presupuesto municipal gestión 2021

Como se puede observar en la tabla 10. Los municipios que realizaron mayor inversión en CI es el municipio de Colcapirhua 1,24 %, y el municipio de Ascensión de Guarayos 1,04 %.

### INVERSIÓN DE LA EQUIDAD DE GÉNERO SEGÚN CATEGORIAS DE ANÁLISIS: IVRG

Aunque la Ley 348 fue promulgada el año 2013, su aplicación recién se hizo efectiva dos años después, en 2015, luego que se aprobó su reglamento: el Decreto Supremo N°2145, de 14 de octubre de 2014, bajo el cual se da el cumplimiento de la Ley 348 y se asignan recursos específicos para su implementación. Este decreto fue modificado y complementado por el Decreto Supremo N°2610, de 25 de noviembre de 2015, El Decreto Supremo N°4012 modifica el artículo 13 del Decreto Supremo N°2145, estableciendo

nuevos porcentajes obligatorios que deben asignar la Entidades Territoriales Autónomas (ETAs) para contribuir a la lucha contra la violencia en razón de género.

Las instancias responsables del cumplimiento de la norma son las autoridades y servidores públicos de todos los Órganos, Instituciones Públicas, Entidades Territoriales Autónomas (ETAS) y la sociedad civil.

Si bien, este nuevo marco normativo establece ciertas competencias y obligaciones de los gobiernos subnacionales, estos deben ser tomados como una base o punto de partida a partir del cual, los municipios, pueden desarrollar otro tipo de acciones orientadas a prevenir, reducir y atender los casos de violencia contra las mujeres.



**CUADRO 3**  
**ACCIONES Y SERVICIOS DE LOS GOBIERNOS AUTÓNOMOS MUNICIPALES**  
**SEGÚN LA LEY 348**

ETAS	Servicios	Tipos de acciones según servicio
Gobiernos Autónomos Municipales (GAM)	Servicios Legales Integrales Municipales (SLIM) (Art. 50)	<ul style="list-style-type: none"> <li>● Organización, coordinación y fortalecimiento del Sistema de Atención Integral.</li> <li>● Apoyo, seguimiento y elaboración de informes psicológicos, sociales y legales.</li> <li>● Intervención inmediata ante denuncia de hechos de violencia.</li> <li>● Acciones de difusión, defensa y ejercicio de derechos de las mujeres. Prevención.</li> <li>● Coordinación con entidades públicas y privadas; reporte de todas las denuncias recibidas.</li> </ul>
	Casa Comunitaria de la Mujer (CC) (Art. 30)	<ul style="list-style-type: none"> <li>● Orientación, prevención y detección de casos de violencia.</li> <li>● Coordinación con autoridades públicas e instituciones privadas.</li> </ul>

Fuente: Elaboración propia con base en la Ley 348 y la Guía para el costeo de servicios de la Ley N.º 348 de los Gobiernos Autónomos (SEA, 2013).

**CUADRO 3**  
**ELEMENTOS DE LA ASIGNACIÓN DE RECURSOS MODIFICADOS POR EL DS 2610**

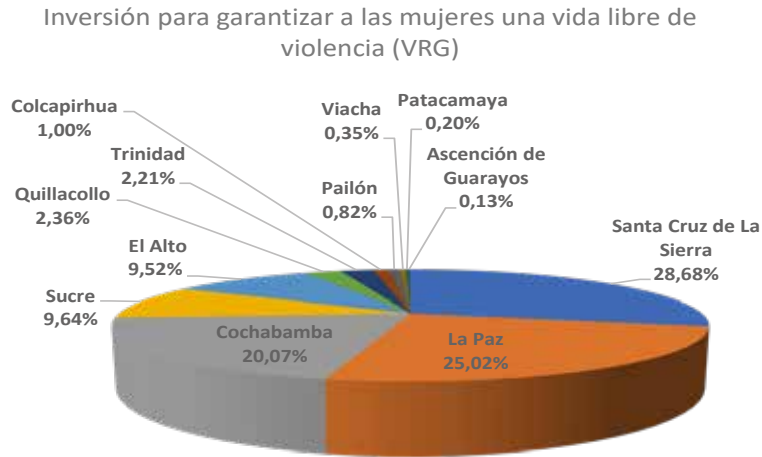
Modificaciones del DS 2610	Cambio generado
(Art 2 Parágrafo V) Se modifica el Parágrafo V (...), con el siguiente texto: “V. Del total de los recursos asignados a seguridad ciudadana por las entidades territoriales autónomas se destinará como mínimo el cinco por ciento (5%) para infraestructura, equipamiento, tecnología y fortalecimiento de la Fuerza Especial de Lucha Contra la Violencia - FELCV, a través de la Policía Boliviana en el marco de las funciones establecidas en la Ley N.º 348.”	Municipios y gobernaciones asignarán 5% para la FELCV en vez de que estos soliciten los fondos.
Artículo final 2º. - Los recursos destinados al cumplimiento de la Ley N.º 348 establecidos en el Artículo 13 del Decreto Supremo N.º 2145 y los que no fueron ejecutados, no podrán ser reasignados a otros fines.	En 2018, los municipios y las gobernaciones deben reasignar los saldos no ejecutados en 2017 para el funcionamiento de SLIM, sumados al 10% de los recursos de IDH de Seguridad Ciudadana.

Fuente: Elaboración propia a partir del DS 2610 y DS 2145.

**Decreto supremo 4012.-** Establece que los municipios, deberán asignar el 15% y 20% con una población menor a quince mil (15.000) habitantes y con una población igual o mayor a quince mil (15.000) habitantes respectivamente, de los recursos de IDH de Seguridad Ciudadana para acciones de preven-

ción; y construcción, funcionamiento y mantenimiento de casas de Acogida y Refugios temporales. Además, deberán asignar el 10% del total de los recursos de Seguridad Ciudadana para el fortalecimiento de la Fuerza Especial de Lucha Contra la Violencia (FELCV).

### GRÁFICO 11 INVERSIÓN PARA GARANTIZAR A LAS MUJERES UNA VIDA LIBRE DE VIOLENCIA POR MUNICIPIOS



Fuente: Centro de Promoción de la Mujer Gregoria Apaza con base en datos del Ministerio de Economía y Finanzas Públicas acerca del presupuesto municipal gestión 2021

Los municipios que invirtieron en esta categoría con Santa Cruz con el 28,68%, La Paz 25,02% y Cochabamba 20,07%, los otros nueve municipios invirtieron menos del 10% en acciones y servicios para la Violencia en razón de género.

En la tabla 11 se puede apreciar el listado de programas para esta categoría, que se la puede agrupar en Funcionamiento de SLIMs, fortalecimiento de la FELCV, Casas o refugios para mujeres y acciones para la lucha contra la violencia en razón de género.

**TABLA 11  
LISTADO DE PROGRAMAS Y PROYECTOS RELEVANTES PARA LA IGUALDAD Y EQUIDAD DE GÉNERO POR MUNICIPIOS (EXPRESADO EN BS)**

Municipio	Programa	Presupuesto Programado	Presupuesto Ejecutado	Porcentaje de ejecución
Sucre	FORTALECIMIENTO A LA FELCV	731.083	693.845	94.91
	FUNCIONAMIENTO SERVICIO LEGAL, INTEGRADO MUNICIPAL (SLIM)	580.764	555.436	95.64
	IMPLEMENTACION CASA DE ACOGIDA DE LA MUJER EN VIOLENCIA	43180	38301	88.70
	SERVICIOS LEGALES INTEGRALES MUNICIPALES (SLIM) -IDH D.S. 2145	1462165	1436717	98.26
La Paz	ATENCION INTEGRAL A VICTIMAS DE VIOLENCIA (SLIM)	1798619	1658425	92.21
	FORTALECIMIENTO A LA FELCV	458.29	331.78	72.40
	IMPLEMENTACION DE LA POLITICA DE PROTECCION SOCIAL COMUNITARIA PARA LAS MUJERES EN SITUACION DE VIOLENCIA	836.358	793.881	94.92
	PREVENCION Y ATENCION A LA VIOLENCIA EN EL MUNICIPIO	4401130	4289961	97.47

Municipio	Programa	Presupuesto Programado	Presupuesto Ejecutado	Porcentaje de ejecución
El Alto de La Paz	FORTAL. DE SERVICIOS LEGALES INTEGRALES MUNICIPALES SLIMS	1923845	1650302	85.78
	FORTALECIMIENTO A LA FELCV	544.46	480.237	88.20
	FORTALECIMIENTO DE LA PLATAFORMA DE PREVENCION CONTRA LA VIOLENCIA	290.435	245.249	84.44
	FORTALECIMIENTO DEL REFUGIO TRANSITORIO DE LA MUJER ALTENA	367.568	317.124	86.28
Viacha	FORTALECIMIENTO A LA FELCV	24.133	0	0.00
	SERVICIOS LEGALES INTEGRALES MUNICIPALES SLIM DISTRITO 1, 2 Y 3	59.6	49.103	82.39
	SERVICIOS LEGALES INTEGRALES MUNICIPALES, SECC.	96.534	50.935	52.76
Patacamaya	APOYO A CTIVIDADES DE GENERO SERVICIOS LEGALES SLIM	58.66	42.616	72.65
	FORTALECIMIENTO A LA FELCV	6.834	6.787	99.31
	RED INTERINSTITUCIONAL DE LUCHA CONTRA LA VIOLENCIA	7	7	100.00
Cochabamba	ASISTENCIA MULTIDISCIPLINARIA A MUJERES VICTIMAS DE VIOLENCIA MUN. COCHABAMBA	733.51	591.416	80.63
	FORTALECIMIENTO SLIM MUN COCHABAMBA	5007355	4657804	93.02
	FORTALECIMIENTO A LA FELCV	586.385	93.905	16.01
	PREVENCION DE LA VIOLENCIA EN RAZON DE GENERO MUN. COCHABAMBA	394.395	330.314	83.75
Quillacollo	FORTALECIMIENTO A LA FELCV	542.078	51.771	9.55
	FUNCIONAMIENTO SLIM	791.68	615.578	77.76
Colcapirhua	FORTALECIMIENTO A LA FELCV	47.955	41.884	87.34
	FUNCIONAMIENTO SLIMS	180	166.609	92.56
	SERVICIOS LEGALES INTEGRALES MUNICIPALES (SLIM) - IDH D.S.2145	95.911	74.688	77.87
Santa Cruz de La Sierra	CASA DE ACOGIDA Y REFUGIO TEMPORAL P/ MUJERES EN SITUACION DE VIOLENCIA	1885337	1111358	58.95
	FORTALECIMIENTO A LA FELCV	889.855	0	0.00
	FORTALECIMIENTO A LAS POLITICAS PUBLICAS EN FAVOR DE LA MUJER LEY 348	2562107	1935622	75.55
	FUNC. DE LOS SERVICIOS LEGALES INTEGRALES MCPALES SLIM DS 2145	1895974	1.668819	0.00
	POLITICAS DE GENERO PARA GARANTIZAR A LAS MUJERES UNA VIDA LIBRE DE VIOLENCIA (FELCV)	2566556	0	0.00
	PROTECCION Y DEFENSA SOCIOJURIDICA A VICTIMAS DE ABUSO SEXUAL (UVE) Y HOGAR SAGRADO CORAZON DE JESUS, LEY 348	3341358	2670630	79.93
	REFACCION CASA DE ACOGIDA ANA MEDINA EN EL DISTRITO MUNICIPAL N°6, EN LA CIUDAD DE SANTA CRUZ DE LA SIERRA	1452226	723304	49.81
	REFACCION DE CASA DE ACOGIDA ANA MEDINA EN EL DISTRITO N°6 EN LA CIUDAD DE SANTA CRUZ DE LA SIERRA - 2020	95.885	0	0.00
REFACCION DE CASA DE ACOGIDA ANA MEDINA EN EL DISTRITO N°6, EN LA CIUDAD DE SANTA CRUZ DE LA SIERRA - 2021	96.102	0	0.00	
Pailón	APOYO A LA FELCC Y FELCV	25	25	100.00
	APOYO Y FUNCIONAMIENTO DEL SLIM LEY 548	24	21.58	89.92
	FORTALECIMIENTO A LA FELCV	50.059	47.928	95.74
	SERVICIOS LEGALES INTEGRALES MUNICIPALES (SLIM D.S.215)	205.375	136.263	66.35

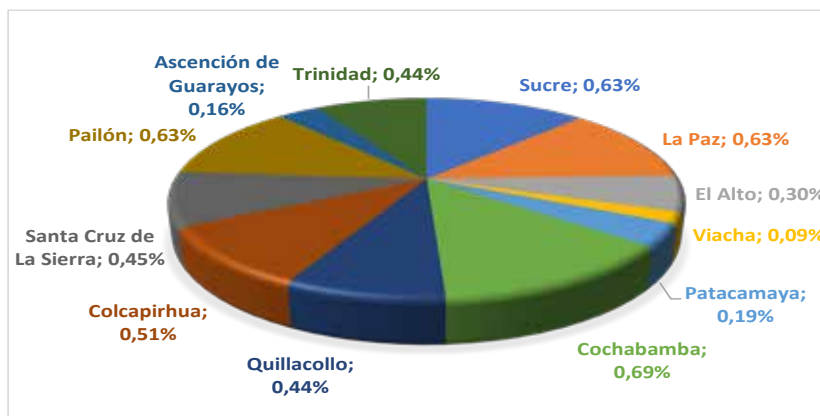
Municipio	Programa	Presupuesto Programado	Presupuesto Ejecutado	Porcentaje de ejecución
Ascensión de Guarayos	EQUIPAMIENTO SERVICIOS LEGALES INTEGRALES MUNICIPALES	1.461	0	0.00
	FORTALECIMIENTO A LA FELCV	8.28	3	36.23
	FUNCIONAMIENTO SERVICIOS LEGALES INTEGRALES	33.45	33.249	99.40
Trinidad	DEFENSORIA DE NINO, NINA, ADOLESCENTE Y MUJER	327.169	315.238	96.35
	FORTALECIMIENTO A LA FELCV	387.856	58.818	15.16
	SERVICIO DE DEFENSA Y PROTECCION A LA FAMILIA S.L.I.M.	254.089	250.798	98.70

Fuente: Centro de Promoción de la Mujer Gregoria Apaza con base en datos del Ministerio de Economía y Finanzas Públicas acerca del presupuesto municipal gestión 2021

En el gráfico 12 se puede observar que el porcentaje de inversión para garantizar a las mujeres una vida libre de violencia sobre el total de inversión no llega a más de 0,70%, el municipio de Cochabamba invirtió

el 0,69%, los municipios de La Paz, Sucre y Pailón el 0,63%, Colcapirhua el 0,51%, Quillacollo y Trinidad el 0,44%, El Alto 0,30%, Patacamaya 0,19% Ascensión de Guarayos 0,16% y Viacha solo invirtió el 0,09%.

**GRÁFICO 12**  
**PORCENTAJE DE INVERSIÓN PARA GARANTIZAR A LAS MUJERES UNA VIDA LIBRE DE VIOLENCIA SOBRE EL TOTAL DE INVERSIÓN**



Fuente: Centro de Promoción de la Mujer Gregoria Apaza con base en datos del Ministerio de Economía y Finanzas Públicas acerca del presupuesto municipal gestión 2021

En la tabla 12 muestra que los municipios ejecutaron mas del 50%, en lo que es la participación de los municipios para la implementación de acciones y ser-

vicios para la erradicación de la violencia en razón de género, el municipio de Sucre destinó el 96,70%, seguido de La Paz con el 94,39%.

**TABLA 12**  
**INDICADOR DE EFICIENCIA DE LA INVERSIÓN PARA LA IGUALDAD Y EQUIDAD DE GÉNERO DE LOS MUNICIPIOS (EXPRESADO EN BS)**

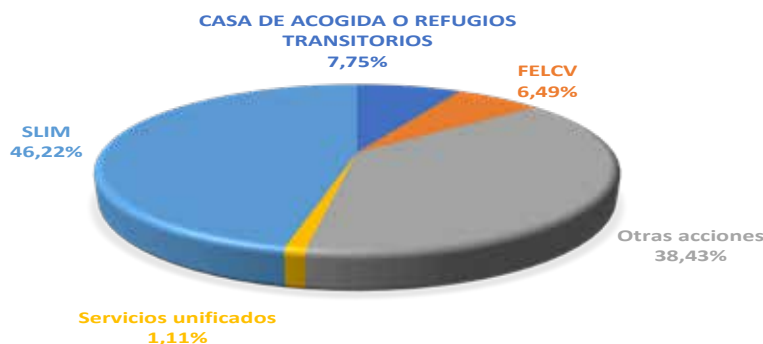
MUNICIPIOS	Inversión para garantizar a las mujeres una vida libre de violencia (VRG)			
	Presupuesto Programado	Presupuesto Ejecutado	% de ejecución	% de VRG sobre el total de inversión
Sucre	2.817.192	2.724.299	96,70%	0,63%
La Paz	7.494.397	7.074.047	94,39%	0,63%
El Alto de La Paz	3.126.308	2.692.912	86,14%	0,30%
Viacha	180.267	100.038	55,49%	0,09%
Patacamaya	72.494	56.403	77,80%	0,19%
Cochabamba	6.721.645	5.673.438	84,41%	0,69%
Quillacollo	1.333.758	667.349	50,04%	0,44%
Colcapirhua	323.866	283.181	87,44%	0,51%
Santa Cruz de La Sierra	14.785.400	8.109.733	54,85%	0,45%
Pailón	304.434	230.771	75,80%	0,63%
Ascensión de Guarayos	43.191	36.249	83,93%	0,16%
Trinidad	969.114	624.853	64,48%	0,44%

Fuente: Centro de Promoción de la Mujer Gregoria Apaza con base en datos del Ministerio de Economía y Finanzas Públicas acerca del presupuesto municipal gestión 2021

Como muestra el Gráfico 13, las acciones de lucha contra la violencia han ampliado su espectro de acciones, más allá de la atención a las mujeres víctimas, puesto que los municipios también financian otro tipo de acciones (38% de su presupuesto), como: el fortalecimiento interinstitucional, actividades específicas de prevención de la violencia, el fortalecimiento de redes de lucha contra la violencia o capacitaciones y talleres de difusión de la Ley 348 y en contra de la violencia en razón de género.

Otra de las iniciativas que cuenta con el 1% del presupuesto, son los que en este reporte denominamos Servicios Unificados. Esta clase de servicios refleja cómo los gobiernos municipales unen o registran juntos servicios de lucha contra la violencia hacia las mujeres con acciones de defensa a grupos vulnerables en sus presupuestos, por ejemplo: el funcionamiento de la Defensoría de la Niñez y Adolescencia (DNA) junto con el SLIM.

**GRÁFICO 13**  
**ACCIONES DE LCVRG FINANCIADAS CON RECURSOS MUNICIPALES, PRESUPUESTO EJECUTADO 2021**

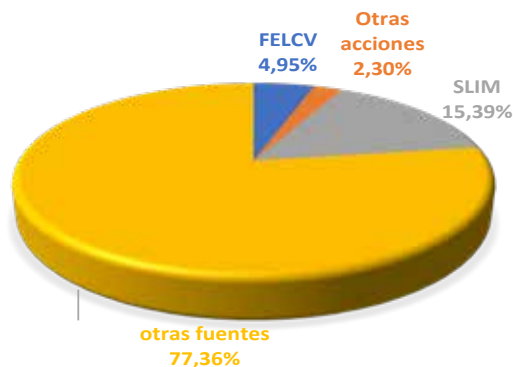


Fuente: Centro de Promoción de la Mujer Gregoria Apaza con base en datos del Ministerio de Economía y Finanzas Públicas acerca del presupuesto municipal gestión 2021

El presupuesto a nivel municipal de la fuente de IDH para la lucha contra la violencia fue de Bs. 8.3 millones en el presupuesto ejecutado. Esto implica un 22,64% de participación de esta fuente.

En el gráfico 14, se puede ver que la fuente IDH se destina, sobre todo, para garantizar el funcionamiento de los SLIM, acción que representa el 15,39% del presupuesto ejecutado de esta fuente. El resto del presupuesto (7,25%) se destina a financiar, las transferencias a la FELCV y otras acciones.

**GRÁFICO 14**  
**ACCIONES FINANCIADAS CON IMPUESTO DIRECTO A LOS HIDROCARBUROS**



Fuente: Centro de Promoción de la Mujer Gregoria Apaza con base en datos del Ministerio de Economía y Finanzas Públicas acerca del presupuesto municipal gestión 2021

**TABLA 13**  
**FUENTE IMPUESTO DIRECTO A LOS HIDROCARBUROS RESPECTO A OTRAS FUENTES DE FINANCIAMIENTO PARA LALA LUCHA CONTRA VIOLENCIA EN RAZON DE GÉNERO (EXPRESADO EN BS)**

Municipio	Fuente IDH			Fuente IDH	Otras Fuentes
	FELCV	Otras acciones	SLIM		
Sucre	693.845		1.436.717	<b>2.130.562</b>	<b>593.737</b>
La Paz	331.780		909.550	<b>1.241.330</b>	<b>5.832.717</b>
El Alto	480.237		785.090	<b>1.265.327</b>	<b>1.427.585</b>
Viacha	0		50.935	<b>50.935</b>	<b>49.103</b>
Patacamaya	6.787		123	<b>6.910</b>	<b>49.493</b>
Cochabamba	93.905	840.642	164.803	<b>1.099.350</b>	<b>4.574.089</b>
Quillacollo	51.771		244.463	<b>296.234</b>	<b>371.115</b>
Colcapirhua	41.884		74.688	<b>116.572</b>	<b>166.609</b>
Santa Cruz de La Sierra	0		1.668.819	<b>1.668.819</b>	<b>6.440.914</b>
Pailón	47.928		35.757	<b>83.685</b>	<b>147.087</b>
Ascención de Guarayos	3.000		5.050	<b>8.050</b>	<b>28.199</b>
Trinidad	58.818		247.398	<b>306.215</b>	<b>318.638</b>
<b>Total general</b>	<b>1.809.955</b>	<b>840.642</b>	<b>5.623.393</b>	<b>8.273.990</b>	<b>19.999.284</b>

Fuente: Centro de Promoción de la Mujer Gregoria Apaza con base en datos del Ministerio de Economía y Finanzas Públicas acerca del presupuesto municipal gestión 2021

A partir del año 2016, los Gobiernos Autónomos Departamentales, deben utilizar el 10% del total de los recursos del IDH de seguridad ciudadana, para mantenimiento y atención en las Casas de Acogida y Refugio Temporal para mujeres en situación de violencia y sus dependientes, a través de la provisión

de personal y gastos de funcionamiento. A nivel de la ejecución de los recursos de IDH, los doce municipios ejecutaron para los SLIM, en el caso de la FELCV dos municipios Viacha y Santa Cruz ejecutaron de otras fuentes.

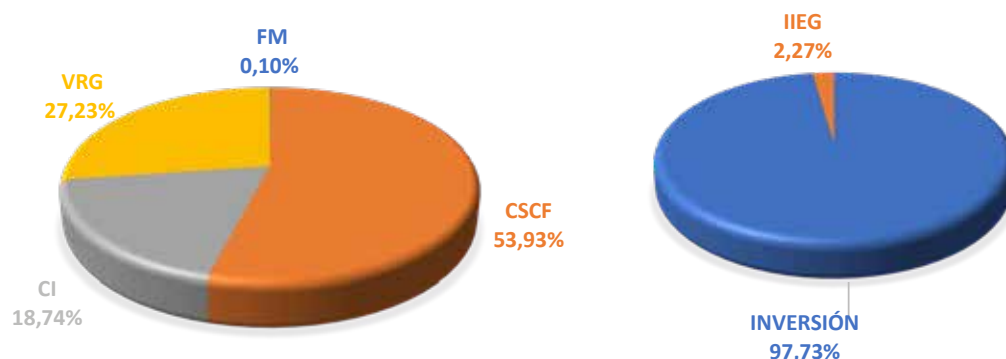
# Analisis Municipal

## GOBIERNO AUTÓNOMO MUNICIPAL DE SUCRE

La inversión en igualdad y equidad de género del municipio es del 2,27% respecto del total de la inversión menos deudas del mismo municipio reflejado así que ese porcentaje está destinado a categorías de inversión, donde se observa que el mayor por-

centaje es para la categoría de Corresponsabilidad del cuidado de la familia, y el menor porcentaje que asignan para el cierre de brechas es en la inversión Focalizada en Mujeres.

**GRÁFICO 15**  
**INVERSIÓN EN IGUALDAD Y EQUIDAD DE GÉNERO, DEL MUNICIPIO DE SUCRE**



Fuente: Centro de Promoción de la Mujer Gregoria Apaza con base en datos del Ministerio de Economía y Finanzas Públicas acerca del presupuesto municipal gestión 2021

En cuanto al listado de programas, se observa en la tabla 14 que existen programas que no fueron ejecutados, y otros que se encuentran en la lista de programas pero que no fueron tomados en cuenta y no se programaron presupuesto para esos programas,

en este sentido se puede nombrar al programa "Funcionamiento centros integrales comunitarios" que se programó presupuesto de 259.2 Mil bolivianos y no fue ejecutado.

**TABLA 14**  
**LISTADO DE PROGRAMAS Y PROYECTOS RELEVANTES PARA LA IGUALDAD Y EQUIDAD DE GÉNERO (EXPRESADO EN BS.)**

Categoría de inversión	Programa	Presupuesto Programado	Presupuesto Ejecutado	% de Execution
Inversión Focalizada en mujeres (FM)	PROGRAMA MUNICIPAL DE POST-ALFABETIZACION	10.438	9.799	93.88
	PROGRAMA NACIONAL DE POST-ALFABETIZACION YO SI PUEDO SEGUIR	0	0	0.00
Inversión Corresponsabilidad del Cuidado de la Familia (CSCF)	APOYO A LA FUNDACION AMAZONIA HOGAR MALLORCA Y MISKI WASI	250	247.545	99.02
	CENTRO INTEGRAL DE DESARROLLO MUNICIPAL DE LA NINEZ Y LA FAMILIA	384.766	339.441	88.22
	ESCUELAS DEPORTIVAS MUNICIPALES EN FORMACION	127.809	124.285	97.24
	FUNCIONAMIENTO CENTRO INTEGRAL DE DESARROLLO INFANTIL MUNICIPAL CIDIM	738.894	712.266	96.40
	FUNCIONAMIENTO CENTROS INTEGRALES COMUNITARIOS CICOM'S	259.2	0	0.00
	FUNCIONAMIENTO Y EQUIPAMIENTO GUARDERIA LUSAVI	766.949	756.449	98.63
	FUNCIONAMIENTO Y EQUIPAMIENTO GUARDERIA MERCADO CAMPESINO	650.309	601.897	92.56
	IMPLEMENTACION PROGRAMA MUNICIPAL DEL ADULTO MAYOR	474.33	422.446	89.06
	PROGRAMA DE APOYO A INTERNADOS	178.357	164.265	92.10
	PROGRAMA DE PROTECCION INTEGRAL Y ATENCION A LA PRIMERA INFANCIA	1955	816.078	41.74
	TRANSPORTE ESCOLAR DISTRITOS RURALES	793.278	752.27	94.83
	UN.MUN.DE AT. A LA PERSONA CON DISCAPACIDAD Y CEN. M. DE REH. PARA PERSONAS CON DISCAPACIDAD UMADIS-CMRPDV	487.956	458.131	93.89
Inversión para la construcción de Cultura de Igualdad (CI)	CENTRO JUVENIL DE EMPLEO	98.132	71.73	73.10
	EMPRENDEDURISMO E INNOVACION	131.177	130.31	99.34
	ESCUELA TALLER SUCRE	150	150	100.00
	FUNCIONAMIENTO DE ASUNTOS ETNICOS, GENERO Y GENERACIONALES	86.798	81.174	93.52
	FUNCIONAMIENTO DEFENSORIA RURAL DE LA NINEZ Y ADOLESCENCIA	331.407	312.294	94.23
	FUNCIONAMIENTO DEFENSORIAS URBANAS DE LA NINEZ Y ADOLESCENCIA	996.259	954.105	95.77
	FUNCIONAMIENTO PROGRAMAS JUVENTUDES	191.013	174.603	91.41
Inversión para garantizar a las mujeres una vida libre de violencia (VRG)	FORTALECIMIENTO A LA FELCV	731.083	693.845	94.91
	FUNCIONAMIENTO SERVICIO LEGAL, INTEGRADO MUNICIPAL (SLIM)	580.764	555.436	95.64
	IMPLEMENTACION CASA DE ACOGIDA DE LA MUJER EN VIOLENCIA	43.18	38.301	88.70
	SERVICIOS LEGALES INTEGRALES MUNICIPALES (SLIM) -IDH D.S. 2145	1462165	1436717	98.26

Fuente: Centro de Promoción de la Mujer Gregoria Apaza con base en datos del Ministerio de Economía y Finanzas Públicas acerca del presupuesto municipal gestión 2021



### GOBIERNO AUTÓNOMO MUNICIPAL DE LA PAZ

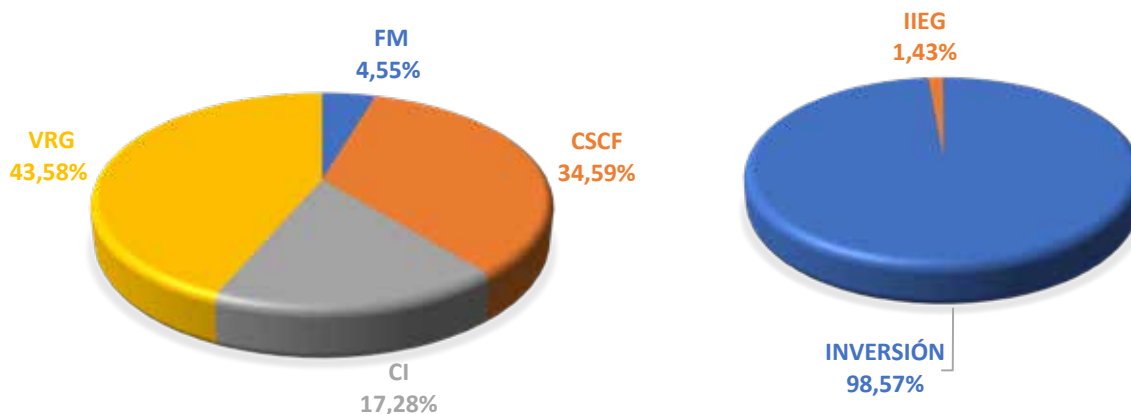
La inversión en igualdad y equidad de género del municipio, del total de su inversión menos deudas representa solo el 1,43%, de los cuales se destinó a las categorías de inversión donde el mayor porcentaje corresponde a Violencia en Razón de Género con el 43,58%, seguido de corresponsabilidad del cuidado del 34,59%, cultura de igualdad 17,28% y focalizado en mujeres solo el 4,55%.

En el gráfico 16 se puede observar que solo 1,43% de toda su inversión es destinado a la igualdad y

equidad de género, y dentro de las categorías de inversión el menor porcentaje destinado al cierre de brechas de género es para la inversión focalizado en mujeres, el mayor porcentaje que es para la violencia en razón de género se invirtió en el programa “Prevención y Atención a la Violencia en el Municipio” y en lo que es “Atención Integral a Víctimas de Violencia (SLIM)”.

En la tabla 15 se puede observar que el programa “Administración de la Escuela Municipal de Artes”, no se programó para esta gestión.

**GRÁFICO 16**  
**INVERSIÓN EN IGUALDAD Y EQUIDAD DE GÉNERO, DEL MUNICIPIO DE LA PAZ**



Fuente: Centro de Promoción de la Mujer Gregoria Apaza con base en datos del Ministerio de Economía y Finanzas Públicas acerca del presupuesto municipal gestión 2021

**TABLA 15**  
**LISTADO DE PROGRAMAS Y PROYECTOS RELEVANTES PARA LA IGUALDAD Y EQUIDAD DE GÉNERO (EXPRESADO EN BS)**

Categoría de inversión	Programa	Presupuesto Programado	Presupuesto Ejecutado	% de Execution
Inversión Focalizada en mujeres (FM)	IMPLEMENTACION PROGRAMA LA PAZ MUJER EN EL MUNICIPIO DE LA PAZ	1092192	738222	67.59

Categoría de inversión	Programa	Presupuesto Programado	Presupuesto Ejecutado	% de Execution
Inversión Corresponsabilidad del Cuidado de la Familia (CSCF)	ADMINISTRACION DE CENTROS MUNICIPALES PARA EL DESARROLLO INFANTIL	1808467	1700055	94.01
	ADMINISTRACION DE LA ESCUELA MUNICIPAL DE ARTES	0	0	0.00
	ADMINISTRACION DE LA ESCUELA TALLER LA PAZ EN EL MUNICIPIO	1570999	1390238	88.49
	ADMINISTRACION DE LA UNIVERSIDAD MUNICIPAL DEL ADULTO MAYOR	327.872	327.869	100.00
	APOYO INTEGRAL A LAS PERSONAS ADULTAS MAYORES	662.924	588.399	88.76
	ATENCION A LOS CENTROS DE DIA PARA EL CUIDADO INTEGRAL DE LA NINEZ Y ADOLESCENCIA	200.774	149.82	74.62
	ATENCION DE LA PLATAFORMA INTEGRAL AL ADULTO MAYOR	232.059	223.58	96.35
	ATENCION INTEGRAL A PERSONAS CON DISCAPACIDAD EN EL MUNICIPIO	582.074	380.021	65.29
	FORTALECIMIENTO AL DEPORTE FORMATIVO CAMPEONES DEL MANANA - ESCUELAS MUNICIPALES	489.245	485.236	99.18
	SERVICIOS DE LOS CENTROS MUNICIPALES PARA EL DESARROLLO INFANTIL	612.375	14.659	2.39
	SERVICIOS DE TRANSPORTE ESCOLAR EN EL MUNICIPIO	348.926	316.301	90.65
	Inversión para la construcción de Cultura de Igualdad (CI)	ATENCION TERAPEUTICA A VICTIMAS DE VIOLENCIA	179.435	163.622
APOYO SOSTENIBILIDAD CASA DE LA MUJER ZONA SAID CRUZ PATA		25	14.972	59.89
ATENCION INTEGRAL DE NINOS, NINAS Y ADOLESCENTES VICTIMAS DE VIOLENCIA		2049921	1980173	96.60
FORTALECIMIENTO AL PROGRAMA OPORTUNIDADES PARA JOVENES		35.339	35.331	99.98
FORTALECIMIENTO DE LA PROMOCION Y PROTECCION DE LOS DERECHOS DE JOVENES, MUJERES Y POBLACION LGTBI+		39.17	38.85	99.18
PROGRAMA DE PREVENCION CONTRA LA VIOLENCIA EN EL MUNICIPIO DE LA PAZ		540.08	521.75	96.61
PROMOCION DE LOS DERECHOS HUMANOS DE LAS DIVERSIDADES SEXUALES Y DE GENERO		50.302	50.295	99.99
Inversión para garantizar a las mujeres una vida libre de violencia (VRG)	ATENCION INTEGRAL A VICTIMAS DE VIOLENCIA (SLIM)	1798619	1658425	92.21
	FORTALECIMIENTO A LA FELCV	458.29	331.78	72.40
	IMPLEMENTACION DE LA POLITICA DE PROTECCION SOCIAL COMUNITARIA PARA LAS MUJERES EN SITUACION DE VIOLENCIA	836.358	793.881	94.92
	PREVENCION Y ATENCION A LA VIOLENCIA EN EL MUNICIPIO	4401130	4289961	97.47

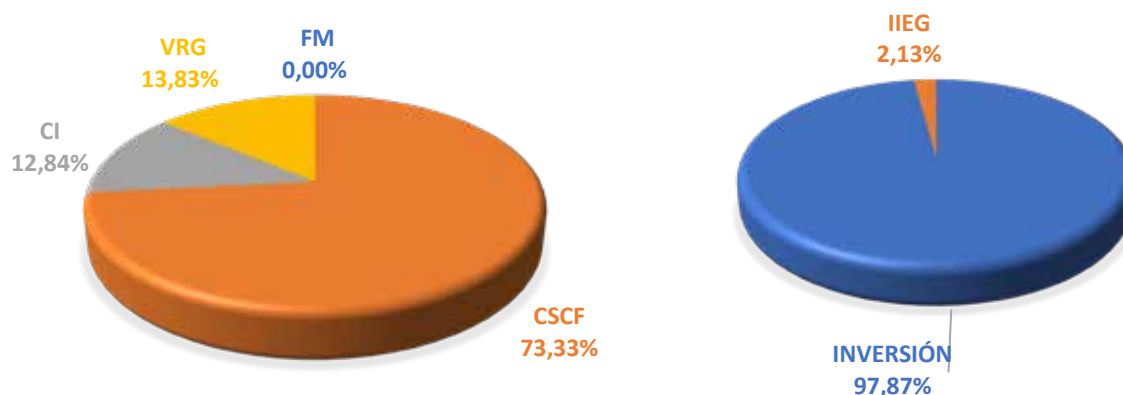
Fuente: Centro de Promoción de la Mujer Gregoria Apaza con base en datos del Ministerio de Economía y Finanzas Públicas acerca del presupuesto municipal gestión 2021

### GOBIERNO AUTÓNOMO MUNICIPAL DE EL ALTO

La inversión en igualdad y equidad de género del municipio es del 2,13% del total de su inversión menos deudas, de los cuales se destinó solo a tres

categorías de inversión, con el mayor porcentaje en corresponsabilidad de cuidado de la familia del 73,33%, violencia en razón de género del 13,83%, cultura de igualdad 12,84%.

**GRÁFICO 17**  
**INVERSIÓN EN IGUALDAD Y EQUIDAD DE GÉNERO, DEL MUNICIPIO DE EL ALTO**



Fuente: Centro de Promoción de la Mujer Gregoria Apaza con base en datos del Ministerio de Economía y Finanzas Públicas acerca del presupuesto municipal gestión 2021

**TABLA 16**  
**LISTADO DE PROGRAMAS Y PROYECTOS RELEVANTES PARA LA IGUALDAD Y EQUIDAD DE GÉNERO (EXPRESADO EN BS.)**

Categoría de inversión	Programa	Presupuesto Programado	Presupuesto Ejecutado	% de Ejecución
Inversión Corresponsabilidad del Cuidado de la Familia (CSCF)	AMPL. CENTRO INFANTIL JARDIN DE AMOR VILLA SANTIAGO II DISTRITO -2	500	498.338	99.67
	AMPL. CENTRO INFANTIL ROSAS PAMPA ROSAS PAMPA DISTRITO - 1	300	299.678	99.89
	FORTAL. AL ADULTO MAYOR POR UNA VEJEZ DIGNA, SALUDABLE, PRODUCTIVA	682.094	602.052	88.27
	FORTALECIMIENTO ESCUELAS DEPORTIVAS MUNICIPALES	236.255	233.866	98.99
	MEJ. CENTRO INFANTIL MANITOS ALTO LIMA 1RA SEC. DISTRITO-6	150	148.325	98.88
	MEJ. CENTRO INFANTIL VIRGEN DE LA FUENSANTA LA PRIMERA DISTRITO - 3	6.172	6.172	100.00
	PREVENCION Y ATENCION INTEGRAL A LA PERSONA CON DISCAPACIDAD	668.432	589.034	88.12
	PROGRAMA MUNICIPAL DE APOYO AL DESARROLLO INFANTIL-	6803464	6486600	95.34
	PROGRAMA MUNICIPAL DE APOYO AL DESARROLLO INFANTIL	116.786	109.624	93.87
	PROGRAMA MUNICIPAL DE DESARROLLO INFANTIL (PAN MANITOS)	5.830.813	5.306.199	91,00
Inversión para la construcción de Cultura de Igualdad (CI)	FORTAL. CENTRO DE ATENCION TERAPEUTICA	170.598	123.125	72.17
	FORTAL. DEFENSORIA LA NINEZ Y ADOLESCENCIA	1747661	1467603	83.98
	FORTAL. DEFENSORIA LA NINEZ Y ADOLESCENCIA 2016	2.489	0	0.00
	FORTAL. DEFENSORIA LA NINEZ Y ADOLESCENCIA 24 HRS.	922.56	791.191	85.76
	IMPLEM. DEL SISTEMA DE PROTECCION PARA MUJERES Y NIÑOS DISTRITAL	533.331	118.193	22.16

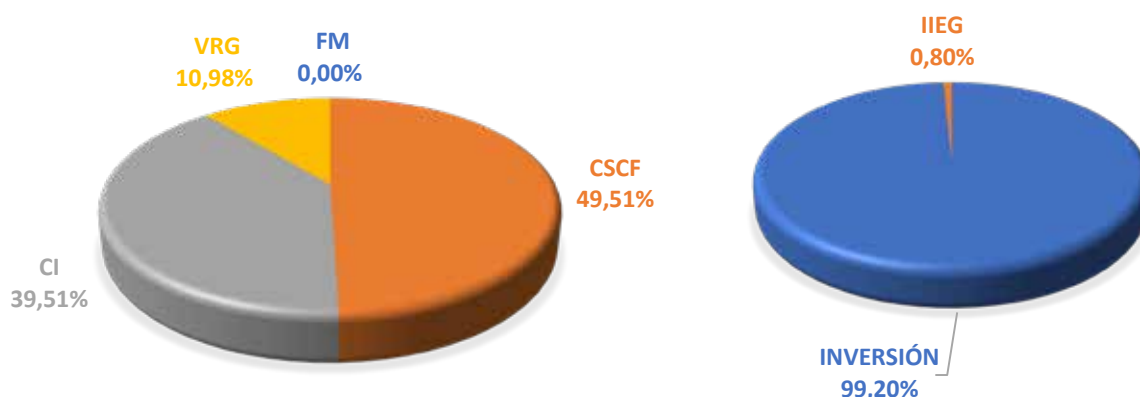
Categoría de inversión	Programa	Presupuesto Programado	Presupuesto Ejecutado	% de Ejecución
Inversión para garantizar a las mujeres una vida libre de violencia (VRG)	FORTAL. DE SERVICIOS LEGALES INTEGRALES MUNICIPALES SLIMS	1923485	1650302	85.80
	FORTALECIMIENTO A LA FELCV	544.46	480.237	88.20
	FORTALECIMIENTO DE LA PLATAFORMA DE PREVENCIÓN CONTRA LA VIOLENCIA	290.435	245.249	84.44
	FORTALECIMIENTO DEL REFUGIO TRANSITORIO DE LA MUJER ALTENA	367.568	317.124	86.28

Fuente: Centro de Promoción de la Mujer Gregoria Apaza con base en datos del Ministerio de Economía y Finanzas Públicas acerca del presupuesto municipal gestión 2021

## GOBIERNO AUTÓNOMO MUNICIPAL DE VIACHA

La inversión en igualdad y equidad de género

**GRÁFICO 18**  
**INVERSIÓN EN IGUALDAD Y EQUIDAD DE GÉNERO, DEL MUNICIPIO DE VIACHA**



Fuente: Centro de Promoción de la Mujer Gregoria Apaza con base en datos del Ministerio de Economía y Finanzas Públicas acerca del presupuesto municipal gestión 2021

**TABLA 17**  
**LISTADO DE PROGRAMAS Y PROYECTOS RELEVANTES PARA LA IGUALDAD Y EQUIDAD DE GÉNERO (EXPRESADO EN BS)**

Categoría de inversión	Programa	Presupuesto Programado	Presupuesto Ejecutado	% de Ejecución
Inversión Corresponsabilidad del Cuidado de la Familia (CSCF)	ESCUELAS DE FORMACION DE DISCIPLINAS DEPORTIVAS SECCIONAL	470.732	450.9	95.79
Inversión para la construcción de Cultura de Igualdad (CI)	DEFENSORIA DE LA NINES Y ADOLESCENCIA DNA D-1, 2 Y 3	280.2	237.088	84.61
	DEFENSORIA DE LA NINES Y ADOLESCENCIA DNA D-6 Y 7	122.756	122.748	99.99
Inversión para garantizar a las mujeres una vida libre de violencia (VRG)	FORTALECIMIENTO A LA FELCV	24.133	0	0.00
	SERVICIOS LEGALES INTEGRALES MUNICIPALES SLIM DISTRITO 1, 2 Y 3	59.6	49.103	82.39
	SERVICIOS LEGALES INTEGRALES MUNICIPALES, SECC.	96.534	50.935	52.76

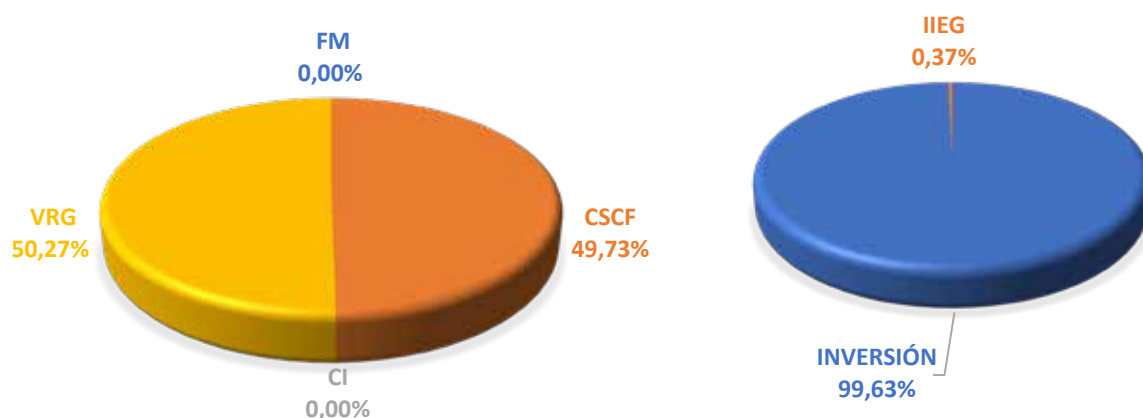
Fuente: Centro de Promoción de la Mujer Gregoria Apaza con base en datos del Ministerio de Economía y Finanzas Públicas acerca del presupuesto municipal gestión 2021

## GOBIERNO AUTÓNOMO MUNICIPAL DE PATACAMAYA

La inversión en igualdad y equidad de género mide el porcentaje de inversión municipal ejecutada en

proyectos que coadyuvan la equidad e igualdad de género, respecto al total de la inversión municipal ejecutada

**GRÁFICO 19**  
**INVERSIÓN EN IGUALDAD Y EQUIDAD DE GÉNERO, DEL MUNICIPIO DE PATACAMAYA**



Fuente: Centro de Promoción de la Mujer Gregoria Apaza con base en datos del Ministerio de Economía y Finanzas Públicas acerca del presupuesto municipal gestión 2021

**TABLA 18**  
**LISTADO DE PROGRAMAS Y PROYECTOS RELEVANTES PARA LA IGUALDAD Y EQUIDAD DE GÉNERO ( EXPRESADO EN BS)**

Categoría de inversión	Programa	Presupuesto Programado	Presupuesto Ejecutado	% de Ejecución
Inversión Corresponsabilidad del Cuidado de la Familia (CSCF)	APOYO INSTITUCIONAL, ADULTOS MAYORES	36.733	16.733	45.55
	FUNCIONAMIENTO UMADIS	12	9.071	75.59
	REFACCION CENTRO DE REHABILITACION PARA LAS PERSONAS CON CAPACIDADES DIFERENTES	30	30	100.00
Inversión para la construcción de Cultura de Igualdad (CI)	FUNCIONAMIENTO DE LA NINEZ Y ADOLESCENCIA	9.5	0	0.00
Inversión para garantizar a las mujeres una vida libre de violencia (VRG)	APOYO A CTIVIDADES DE GENERO SERVICIOS LEGALES SLIM	58.66	42.616	72.65
	FORTALECIMIENTO A LA FELCV	6.834	6.787	99.31
	RED INTERINSTITUCIONAL DE LUCHA CONTRA LA VIOLENCIA	7	7	100.00

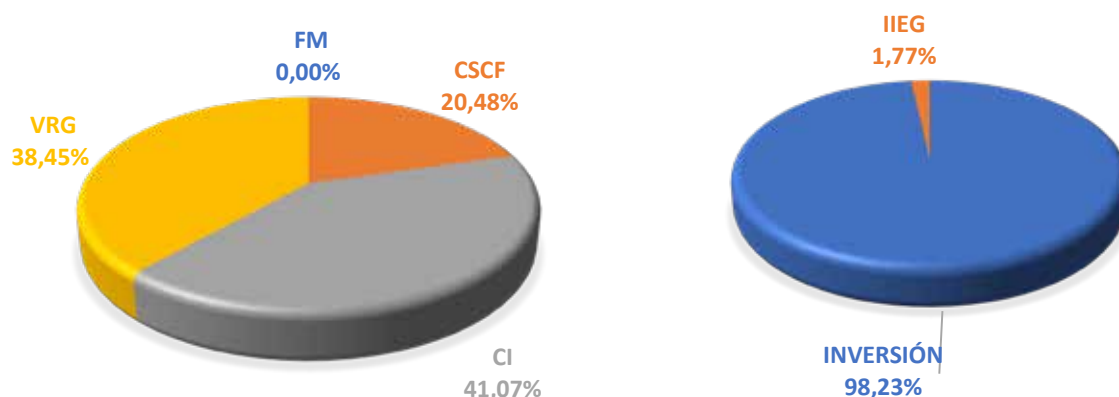
Fuente: Centro de Promoción de la Mujer Gregoria Apaza con base en datos del Ministerio de Economía y Finanzas Públicas acerca del presupuesto municipal gestión 2021

## GOBIERNO AUTÓNOMO MUNICIPAL DE COCHABAMBA

La inversión en igualdad y equidad de género mide el porcentaje de inversión municipal ejecutada en

proyectos que coadyuven la equidad e igualdad de género, respecto al total de la inversión municipal ejecutada

**GRÁFICO 20**  
**INVERSIÓN EN IGUALDAD Y EQUIDAD DE GÉNERO, DEL MUNICIPIO DE COCHABAMBA**



Fuente: Centro de Promoción de la Mujer Gregoria Apaza con base en datos del Ministerio de Economía y Finanzas Públicas acerca del presupuesto municipal gestión 2021

**TABLA 19**  
**LISTADO DE PROGRAMAS Y PROYECTOS RELEVANTES PARA LA IGUALDAD Y EQUIDAD DE GÉNERO (EXPRESADO EN BS)**

Categoría de inversión	Programa	Presupuesto Programado	Presupuesto Ejecutado	% de Ejecución
Inversión Focalizada en mujeres (FM)	PROGRAMA DE CAPACITACION A MUJERES EMPRENDEDORAS	408	0	0
Inversión Corresponsabilidad del Cuidado de la Familia (CSCF)	ACCESO E INCLUSION DE PERSONAS CON DISCAPACIDAD	766.292	610	79.60
	APOYO Y ATENCION INTEGRAL A NINAS Y NINOS HASTA LOS 5 ANOS MUN CBBA	1266630	572.61	0.05
	ATENCION INTEGRAL PARA ADULTO MAYOR MUN. COCHABAMBA	1422620	1590205	111.78
	ATENCION INTEGRAL PARA PERSONAS CON DISCAPACIDAD MUN. COCHABAMBA	833.708	551.696	66.17
	ESCUELAS DEPORTIVAS MUNICIPIO COCHABAMBA	486	119.75	24.64
	FORTAL. CENTROS INTEGRALES DE ATENCION AL ADULTO MAYOR MUN COCHABAMBA	70.38	65.912	93.65
	FORTAL. CENTRO INTEGRAL ADULTO MAYOR OTB JUAN BOSCO D5	120	38.333	31.94
	FORTALECIMIENTO DE PROGRAMAS DE ATENCION A LA INFANCIA MUN COCHABAMBA	40	12.46	31.15
	IMPLEM. ESCUELAS DEPORTIVAS MUNICIPALES SUB ALCALDIA MOLLE D3 Y D4	26.35	0	0.00
	OLIMPIADAS DEPORTIVAS PARA PERSONAS CON DISCAPACIDAD MUN CBBA	0	0	0.00
	PROMOCION DEPORTIVA ADULTO MAYOR MUN. COCHABAMBA	0	0	0.00

Categoría de inversión	Programa	Presupuesto Programado	Presupuesto Ejecutado	% de Ejecución
Inversión para la construcción de Cultura de Igualdad (CI)	CAPACITACION Y PROMOCION DE TALENTOS JUVENILES	720.25	339.193	47.09
	COMITE MUNICIPAL DE NINAS, NINOS Y ADOLESCENTES	184.69	158.219	85.67
	ESCUELA MUNICIPAL DE MADRES Y PADRES MUN. COCHABAMBA	260.596	198.625	76.22
	FORTAL. A ORGANIZACIONES DE ADULTOS MAYORES MUN COCHABAMBA	7	4.91	70.14
	FORTALECIMIENTO DE LAS CASAS DE LA JUVENTUD MUN. COCHABAMBA	0	0	0.00
	IMPLEMENTACION DE SIPPASE MUN COCHABAMBA	323.91	263.372	81.31
	PROGRAMA DE CAPACITACION JOVENES BACHILLERES DEL MUNICIPIO DE COCHABAMBA	418	0	0.00
	PROMOCION DE DERECHOS DEL NINO Y LA FAMILIA MUNICIPIO COCHABAMBA	16	0	0.00
	PROMOVER EDUCACION PARA UNA CULTURA DE PAZ MUN COCHABAMBA	233.7	46.973	20.10
	SERVICIO APOYO PSICOLOGICO LEGAL Y SOCIAL PARA DNA	4960006	4695579	94.67
	TERAPIAS FAMILIARES Y GRUPALES A VICTIMAS Y AGRESORES MUN COCHABAMBA	396.342	352.758	89.00
Inversión para garantizar a las mujeres una vida libre de violencia (VRG)	ASISTENCIA MULTIDISCIPLINARIA A MUJERES VICTIMAS DE VIOLENCIA MUN. COCHABAMBA	733.51	591.416	80.63
	FORTALECIMIENTO SLIM MUN COCHABAMBA	5007335	4657804	93.02
	FORTALECIMIENTO A LA FELCV	586.385	93.905	16.01
	PREVENCION DE LA VIOLENCIA EN RAZON DE GENERO MUN. COCHABAMBA	394.395	330.314	83.75

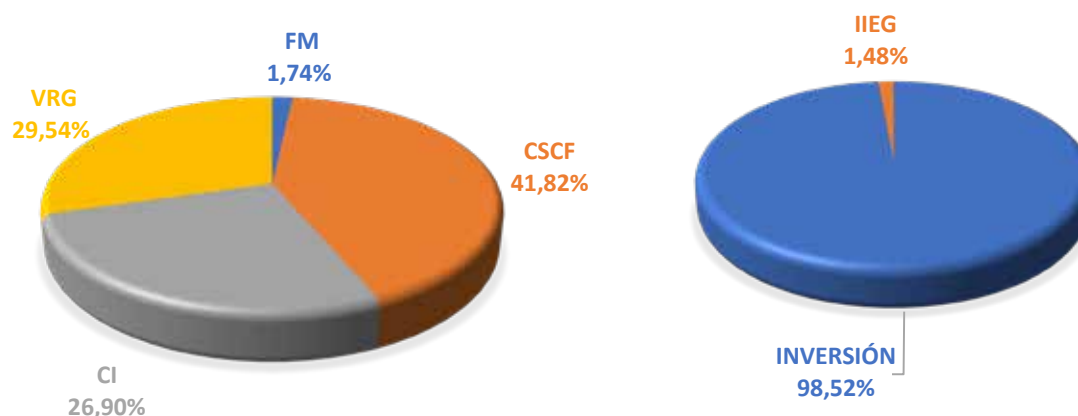
Fuente: Centro de Promoción de la Mujer Gregoria Apaza con base en datos del Ministerio de Economía y Finanzas Públicas acerca del presupuesto municipal gestión 2021

### GOBIERNO AUTÓNOMO MUNICIPAL DE QUILLACOLLO

proyectos que coadyuven la equidad e igualdad de género, respecto al total de la inversión municipal ejecutada

La inversión en igualdad y equidad de género mide el porcentaje de inversión municipal ejecutada en

**GRÁFICO 21**  
**INVERSIÓN EN IGUALDAD Y EQUIDAD DE GÉNERO, DEL MUNICIPIO DE QUILLACOLLO**



Fuente: Centro de Promoción de la Mujer Gregoria Apaza con base en datos del Ministerio de Economía y Finanzas Públicas acerca del presupuesto municipal gestión 2021



**TABLA 20**  
**LISTADO DE PROGRAMAS Y PROYECTOS RELEVANTES PARA LA IGUALDAD Y EQUIDAD DE GÉNERO (EXPRESADO EN BS)**

Categoría de inversión	Programa	Presupuesto Programado	Presupuesto Ejecutado	% de Ejecución
Inversión Focalizada en mujeres (FM)	EQUIPAMIENTO DEL CENTRO DE CAPACITACION TECNICA DE MUJERES PARA EL D-6	178.591	0	0
	FUNCIONAMIENTO CAMPANA POST - ALFABETIZACION	40.485	39.417	97.36
Inversión Corresponsabilidad del Cuidado de la Familia (CSCF)	APOYO ACTIVIDADES ADULTO MAYOR	433.84	377.595	87.04
	APOYO CENTROS INFANTILES - SEDEGES WAYNA	213.578	176.913	82.83
	FORTALECIMIENTO DE LA UNIDAD DE DISCAPACIDAD	490	390.49	79.69
Inversión para la construcción de Cultura de Igualdad (CI)	APOYO A LA PROMOCION DE GENERO	59.15	34.841	58.90
	FUNCIONAMIENTO DEFENSORIA DE LA NINEZ Y ADOLESCENCIA	603.969	572.892	94.85
Inversión para garantizar a las mujeres una vida libre de violencia (VRG)	FORTALECIMIENTO A LA FELCV	542.078	51.771	9.55
	FUNCIONAMIENTO SLIM	791.68	615.578	77.76

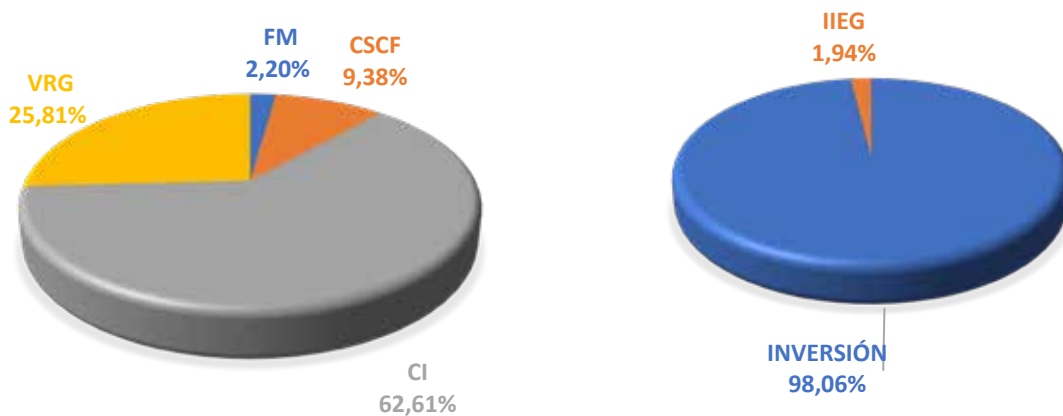
Fuente: Centro de Promoción de la Mujer Gregoria Apaza con base en datos del Ministerio de Economía y Finanzas Públicas acerca del presupuesto municipal gestión 2021

**GOBIERNO AUTÓNOMO MUNICIPAL DE COLCAPIRHUA**

proyectos que coadyuven la equidad e igualdad de género, respecto al total de la inversión municipal ejecutada

La inversión en igualdad y equidad de género mide el porcentaje de inversión municipal ejecutada en

**GRÁFICO 22**  
**INVERSIÓN EN IGUALDAD Y EQUIDAD DE GÉNERO, DEL MUNICIPIO DE COLCAPIRHUA**



Fuente: Centro de Promoción de la Mujer Gregoria Apaza con base en datos del Ministerio de Economía y Finanzas Públicas acerca del presupuesto municipal gestión 2021



**TABLA 21**  
**LISTADO DE PROGRAMAS Y PROYECTOS RELEVANTES PARA LA IGUALDAD Y EQUIDAD DE GÉNERO (EXPRESADO EN BS)**

Categoría de inversión	Programa	Presupuesto Programado	Presupuesto Ejecutado	% de Ejecución
Inversión Focalizada en mujeres (FM)	PROGRAMA DE ALFABETIZACION YO SI PUEDO	25	24.132	96.53
Inversión Corresponsabilidad del Cuidado de la Familia (CSCF)	ACTIVIDAD Y CENTRO DEL ADJULTO MAYOR	60	53.942	89.90
	ESCUELA DE DEPORTE MUNICIPAL COLCAPIRHUA	50	49.019	98.04
Inversión para la construcción de Cultura de Igualdad (CI)	ACTIVIDAD Y DEFENSORIA MUNICIPAL DE LA NINEZ Y ADOLESCENCIA	308.197	285.566	92.66
	APOYO A LA PROMOCION DE GENERO	67.052	62.665	93.46
	PROGRAMA DE PROMOCION DE DERECHOS Y CENTRO DEL DISCAPACITADO	142.396	130.43	91.60
	PROYECTO ATENCION NINA, NINO (U.A.I.N.A)	230	208.218	90.53
Inversión para garantizar a las mujeres una vida libre de violencia (VRG)	FORTALECIMIENTO A LA FELCV	47.955	41.884	87.34
	FUNCIONAMIENTO SLIMS	180	166.609	92.56
	SERVICIOS LEGALES INTEGRALES MUNICIPALES (SLIM) - IDH D.S.2145	95.911	74.688	77.87

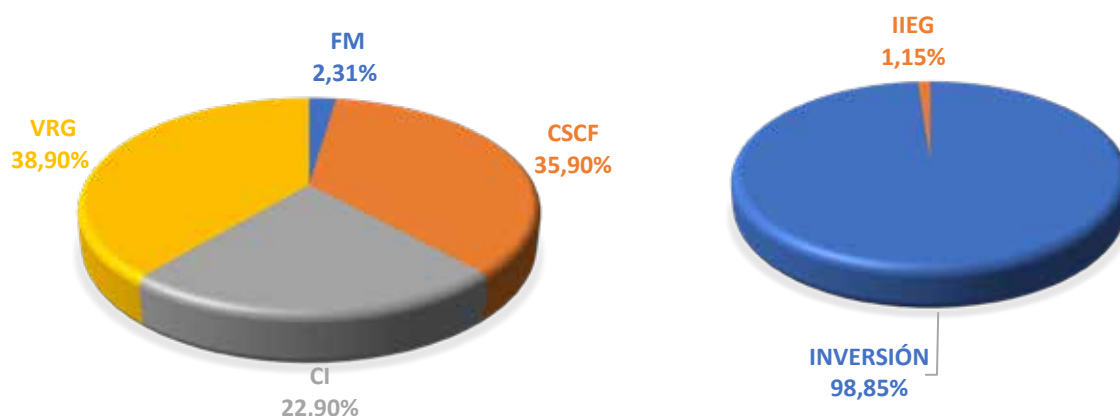
Fuente: Centro de Promoción de la Mujer Gregoria Apaza con base en datos del Ministerio de Economía y Finanzas Públicas acerca del presupuesto municipal gestión 2021

**GOBIERNO AUTÓNOMO MUNICIPAL DE SANTA CRUZ**

proyectos que coadyuven la equidad e igualdad de género, respecto al total de la inversión municipal ejecutada

La inversión en igualdad y equidad de género mide el porcentaje de inversión municipal ejecutada en

**GRÁFICO 23**  
**INVERSIÓN EN IGUALDAD Y EQUIDAD DE GÉNERO, DEL MUNICIPIO DE SANTA CRUZ**



Fuente: Centro de Promoción de la Mujer Gregoria Apaza con base en datos del Ministerio de Economía y Finanzas Públicas acerca del presupuesto municipal gestión 2021

**TABLA 22**  
**LISTADO DE PROGRAMAS Y PROYECTOS RELEVANTES PARA LA IGUALDAD Y EQUIDAD DE GÉNERO (EXPRESADO EN BS)**

Categoría de inversión	Programa	Presupuesto Programado	Presupuesto Ejecutado	% de Ejecución
Inversión Focalizada en mujeres (FM)	MUJERES EMPRENDEDORAS	694.804	481.094	69.24
Inversión Corresponsabilidad del Cuidado de la Familia (CSCF)	CENTRO MCPAL. DE APOYO AL DROGODEPENDIENTE	1503167	847.61	0.06
	CENTROS MUNICIPALES INFANTILES	4797273	2458034	51.24
	FUNC. UNIDAD MUNICIPAL PARA PERSONAS CON DISCAPACIDAD	1120792	609694	54.40
	FUNCIONAMIENTO DE CENTROS MUNICIPALES PARA EL ADULTO MAYOR	1.732.000	887.407	#¡VALOR!
	REFAC. CENTRO MPAL. DE REHAB. DROGODEPENDIENTE EN EL DIST. N°6, EN LA CIUDAD DE SANTA CRUZ	0	0	0.00
	REFAC. CENTRO MPAL. DE REHAB. DROGODEPENDIENTE EN EL DIST. N°6, EN LA CIUDAD DE SANTA CRUZ GESTION 2020	142.712	71.356	50.00
	REFAC. DE GUARDERIAS MULTIDISTRITALES 2018 EN LA CIUDAD DE SANTA CRUZ DE LA SIERRA	973.137	963.137	98.97
	REFACCION DE CENTRO MUNICIPAL DE REHABILITACION DROGODEPENDIENTES EN EL DISTRITO MUNICIPAL N°6, EN LA CIUDAD D	69.929	0	0.00
	REFACCION DE GUARDERIAS MULTIDISTRITALES 2019 EN LA CIUDAD DE SANTA CRUZ DE LA SIERRA	19977567	1647636	8.25
Inversión para la construcción de Cultura de Igualdad (CI)	FORMACION CIUDADANA EN EDUC Y VALORES A NINEZ Y ADOLESCENCIA	74.376	0	0.00
	FUNCIONAMIENTO DE LAS DEFENSORIAS DE LA NINEZ Y ADOLESCENCIA CENTRAL Y DESCONCENTRADOS	5612926	4774367	85.06
Inversión para garantizar a las mujeres una vida libre de violencia (VRG)	CASA DE ACOGIDA Y REFUGIO TEMPORAL P/ MUJERES EN SITUACION DE VIOLENCIA	1886357	111358	5.90
	FORTALECIMIENTO A LA FELCV	889.855	0	0.00
	FORTALECIMIENTO A LAS POLITICAS PUBLICAS EN FAVOR DE LA MUJER LEY 348	2562107	1935622	75.55
	FUNC. DE LOS SERVICIOS LEGALES INTEGRALES MCPALES SLIM DS 2145	1895974	1668819	88.02
	POLITICAS DE GENERO PARA GARANTIZAR A LAS MUJERES UNA VIDA LIBRE DE VIOLENCIA (FELCV)	2.566.556	0	0.00
	PROTECCION Y DEFENSA SOCIOJURIDICA A VICTIMAS DE ABUSO SEXUAL (UVE) Y HOGAR SAGRADO CORAZON DE JESUS, LEY 348	3341358	2670630	79.93
	REFACCION CASA DE ACOGIDA ANA MEDINA EN EL DISTRITO MUNICIPAL N°6, EN LA CIUDAD DE SANTA CRUZ DE LA SIERRA	1452226	723304	49.81
	REFACCION DE CASA DE ACOGIDA ANA MEDINA EN EL DISTRITO N°6 EN LA CIUDAD DE SANTA CRUZ DE LA SIERRA - 2020	95.885	0	0.00
	REFACCION DE CASA DE ACOGIDA ANA MEDINA EN EL DISTRITO N°6, EN LA CIUDAD DE SANTA CRUZ DE LA SIERRA - 2021	96.102	0	0.00

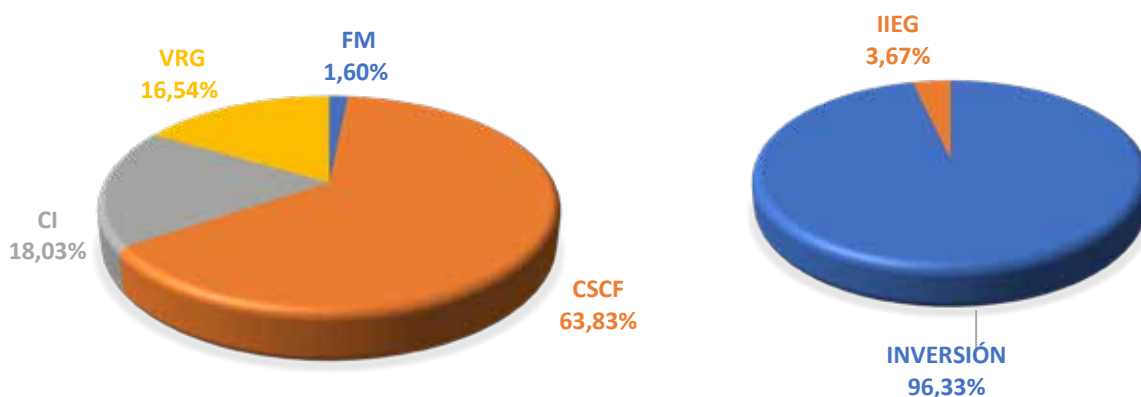
Fuente: Centro de Promoción de la Mujer Gregoria Apaza con base en datos del Ministerio de Economía y Finanzas Públicas acerca del presupuesto municipal gestión 2021

## GOBIERNO AUTÓNOMO MUNICIPAL DE PAILÓN

La inversión en igualdad y equidad de género mide el porcentaje de inversión municipal ejecutada en

proyectos que coadyuvan la equidad e igualdad de género, respecto al total de la inversión municipal ejecutada.

**GRÁFICO 24**  
**INVERSIÓN EN IGUALDAD Y EQUIDAD DE GÉNERO, DEL MUNICIPIO DE PAILÓN**



Fuente: Centro de Promoción de la Mujer Gregoria Apaza con base en datos del Ministerio de Economía y Finanzas Públicas acerca del presupuesto municipal gestión 2021

**TABLA 23**  
**LISTADO DE PROGRAMAS Y PROYECTOS RELEVANTES PARA LA IGUALDAD Y EQUIDAD DE GÉNERO (EXPRESADO EN BS)**

Categoría de inversión	Programa	Presupuesto Programado	Presupuesto Ejecutado	% de Ejecución
Inversión Focalizada en mujeres (FM)	PROGRAMA DE PAPANICOLAU	4	1	25
	PROGRAMA DE POST ALFABETIZACION	23.167	21.267	91.80
Inversión Corresponsabilidad del Cuidado de la Familia (CSCF)	APOYO A PERSONAS CON CAPACIDADES ESPECIALES	65.72	60.915	92.69
	APOYO A PERSONAS DE LA TERCERA EDAD	65.72	62.178	94.61
	APOYO ESCUELA MUNICIPAL DE DEPORTES	314.799	301.683	95.83
	CONVENIO PIAN- GAM PAILON	16	16	100.00
	EDUCACION ESPECIAL	507.12	449.978	88.73
Inversión para la construcción de Cultura de Igualdad (CI)	FORTALECIMIENTO DEFENSORIA NINO, NINA Y ADOLESCENTE	255.95	251.623	98.31
Inversión para garantizar a las mujeres una vida libre de violencia (VRG)	APOYO A LA FELCC Y FELCV	25	25	100.00
	APOYO Y FUNCIONAMIENTO DEL SLIM LEY 548	24	21.58	89.92
	FORTALECIMIENTO A LA FELCV	50.059	47.928	95.74
	SERVICIOS LEGALES INTEGRALES MUNICIPALES (SLIM D.S.215)	205.375	136.263	66.35

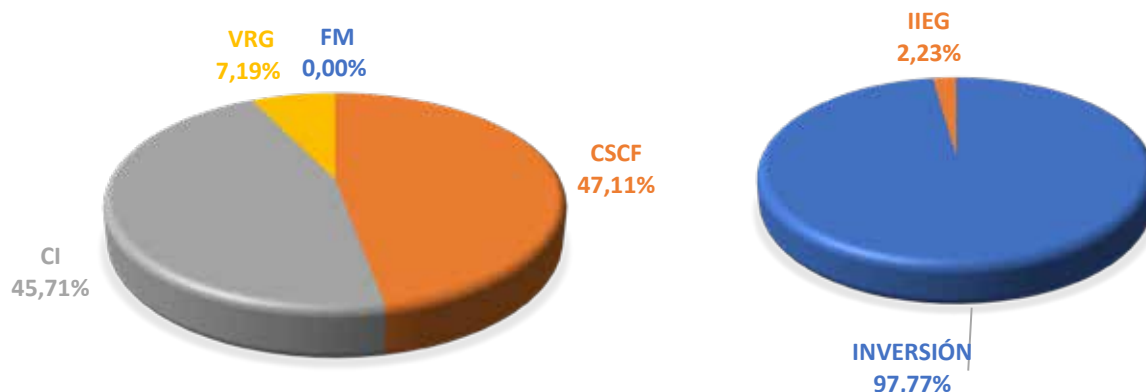
Fuente: Centro de Promoción de la Mujer Gregoria Apaza con base en datos del Ministerio de Economía y Finanzas Públicas acerca del presupuesto municipal gestión 2021

## GOBIERNO AUTÓNOMO MUNICIPAL DE GUARAYOS

La inversión en igualdad y equidad de género mide el porcentaje de inversión municipal ejecutada en

proyectos que coadyuven la equidad e igualdad de género, respecto al total de la inversión municipal ejecutada

**GRÁFICO 25**  
**INVERSIÓN EN IGUALDAD Y EQUIDAD DE GÉNERO, DEL MUNICIPIO DE ASCENSIÓN DE GUARAYOS**



Fuente: Centro de Promoción de la Mujer Gregoria Apaza con base en datos del Ministerio de Economía y Finanzas Públicas acerca del presupuesto municipal gestión 2021

**TABLA 24**  
**LISTADO DE PROGRAMAS Y PROYECTOS RELEVANTES PARA LA IGUALDAD Y EQUIDAD DE GÉNERO ( EXPRESADO EN BS)**

Categoría de inversión	Programa	Presupuesto Programado	Presupuesto Ejecutado	% de Ejecución
Inversión Focalizada en mujeres (FM)	APOYO POST-ALFABETIZACION	528	0	0
Inversión Corresponsabilidad del Cuidado de la Familia (CSCF)	FUNCIONAMIENTO DE UMADIS	0	0	0
	FUNCIONAMIENTO CENTRO DE REHABILITACION PERSONAS CON DISCAPACIDAD	52.1	51.867	99.55
	FUNCIONAMIENTO DE LA ASOCIACION DEL ADULTO MAYOR	39.95	36.309	90.89
	FUNCIONAMIENTO DE LA ESCUELA BASICA MUNICIPAL DE DEPORTE	154.8	149.433	96.53
Inversión para la construcción de Cultura de Igualdad (CI)	FUNCIONAMIENTO DE LA DEFENSORIA DE LA NINEZ Y ADOLESCENCIA	221.5	196.21	88.58
	FUNCIONAMIENTO Y EQUIPAMIENTO CASA DE LA JUVENTUD	40.403	34.346	85.01

Categoría de inversión	Programa	Presupuesto Programado	Presupuesto Ejecutado	% de Ejecucion
Inversión para garantizar a las mujeres una vida libre de violencia (VRG)	EQUIPAMIENTO SERVICIOS LEGALES INTEGRALES MUNICIPALES	1.461	0	0
	FORTALECIMIENTO A LA FELCV	8.28	3	36.23
	FUNCIONAMIENTO SERVICIOS LEGALES INTEGRALES	33.45	33.249	99.40

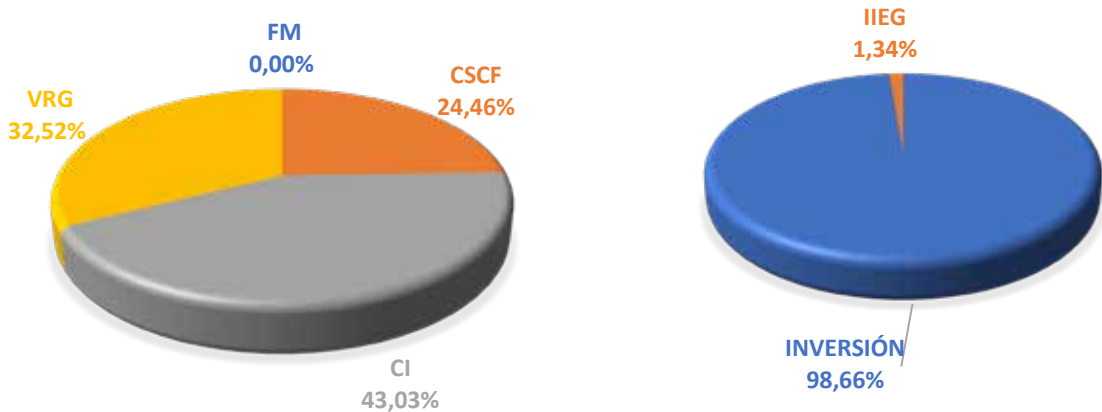
Fuente: Centro de Promoción de la Mujer Gregoria Apaza con base en datos del Ministerio de Economía y Finanzas Públicas acerca del presupuesto municipal gestión 2021

### GOBIERNO AUTÓNOMO MUNICIPAL DE TRINIDAD

proyectos que coadyuven la equidad e igualdad de género, respecto al total de la inversión municipal ejecutada

La inversión en igualdad y equidad de género mide el porcentaje de inversión municipal ejecutada en

**GRÁFICO 26**  
**INVERSIÓN EN IGUALDAD Y EQUIDAD DE GÉNERO, DEL MUNICIPIO DE TRINIDAD**



Fuente: Centro de Promoción de la Mujer Gregoria Apaza con base en datos del Ministerio de Economía y Finanzas Públicas acerca del presupuesto municipal gestión 2021

**TABLA 25**  
**LISTADO DE PROGRAMAS Y PROYECTOS RELEVANTES PARA LA IGUALDAD Y EQUIDAD DE GÉNERO ( EXPRESADO EN BS)**

Categoría de inversión	Programa	Presupuesto Programado	Presupuesto Ejecutado	% de Ejecución
Inversión Corresponsabilidad del Cuidado de la Familia (CSCF)	APOYAR PROGRAMA PARA REHABILITACION Y HABILITACION DE PERSONAS CON DISCAPACIDADES DIFERENTES	246.353	232.493	94.37
	APOYO AL CENTRO DE ORIENTACION SOCIO LEGAL PARA PERSONAS ADULTAS MAYORES-COSLAM	137.066	127.388	92.94
	APOYO AL DEPORTE FORMATIVO - ESCUELAS MUNICIPALES	44.689	44.536	99.66
	UNIDAD DE TRANSPORTE SERVICIO DE EDUCACION AREA RURAL Y ESPECIAL	66.329	65.565	98.85
Inversión para la construcción de Cultura de Igualdad (CI)	DEFENSORIA DE NINO, NINA, ADOLESCENTE Y MUJER	327.169	315.238	96.35
	PROGRAMA ADOLESCENTES PROTAGONISTAS DEL DESARROLLO EN EL MUNICIPIO DE TRINIDAD	44.965	44.965	100.00
	PROMOCION Y FORTALECIMIENTO DE GENERO	218.886	215.864	98.62
	SERVICIO DE DEFENSA Y PROTECCION A LA FAMILIA S.L.I.M.	254.089	250.798	98.70
Inversión para garantizar a las mujeres una vida libre de violencia (VRG)	DEFENSORIA DE NINO, NINA, ADOLESCENTE Y MUJER	327.169	315.238	96.35
	FORTALECIMIENTO A LA FELCV	387.856	58.818	15.16
	SERVICIO DE DEFENSA Y PROTECCION A LA FAMILIA S.L.I.M.	254.089	250.798	98.70

Fuente: Centro de Promoción de la Mujer Gregoria Apaza con base en datos del Ministerio de Economía y Finanzas Públicas acerca del presupuesto municipal gestión 2021

# Conclusiones

## Después de realizar el presente análisis se puede aseverar las siguientes conclusiones:

- Es necesario impulsar proyectos focalizados en mujeres, para superar brechas de desigualdad y mejorar las condiciones de vida de las mujeres fortaleciendo su rol económico, apoyando su participación política y capacitándolas para ser ciudadanas activas y protagonistas.
- Respecto a Corresponsabilidad del Cuidado, se realiza la mayor inversión en programas enfocados a niños, niñas y adolescentes, adultos mayores discapacitados, apoyo a internados, escuelas deportivas, transporte escolar, esto con el objetivo de alivianar la carga del trabajo doméstico de las mujeres, los municipios se enfocan más en esta temática debido a que es más visible, pero se deben generar propuestas que disminuyan las sobrecargas de las mujeres logrando una distribución equitativa de las tareas del hogar.
- En cuanto a Cultura de igualdad los proyectos fueron destinados a defensorías de la niñez y adolescencia, centros de atención terapéutica, promoción de género, centros juveniles, escuelas municipales de madres y padres, apoyo a organizaciones de adultos mayores donde nuevamente se observa que la inversión se da mayor preferencia a temas generales y no a la construcción de igualdad de capacidades para las mujeres.
- En la categoría de Violencia en razón de género, el presupuesto destinado a Fortalecimiento de la FELCV, Funcionamiento de SLIMs, casas de acogida, y no se observa proyectos de capacitación, sensibilización y campañas por los derechos de las mujeres.
- Por todo lo expuesto se evidencia que existe la responsabilidad política de mejorar las condiciones de vida de las mujeres, pero la programación presupuestaria no refleja esto, por lo tanto se debe continuar con temas de control social, exigencia y exigibilidad de parte de las organizaciones de mujeres y contar con aliadas en el interior del municipio del ejecutivo y legislativo para lograr ejercer los derechos de las mujeres con toda libertad.

# Glosario

IIEG	Inversión en Igualdad y Equidad de Género
IDH	Impuesto Directo a los Hidrocarburos
TGN	Tesoro General de la Nación
FM	Focalizada en Mujeres
CC	Corresponsabilidad del Cuidado
CI	Cultura de igualdad
VRG	Violencia en Razón de Género





